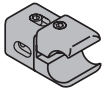









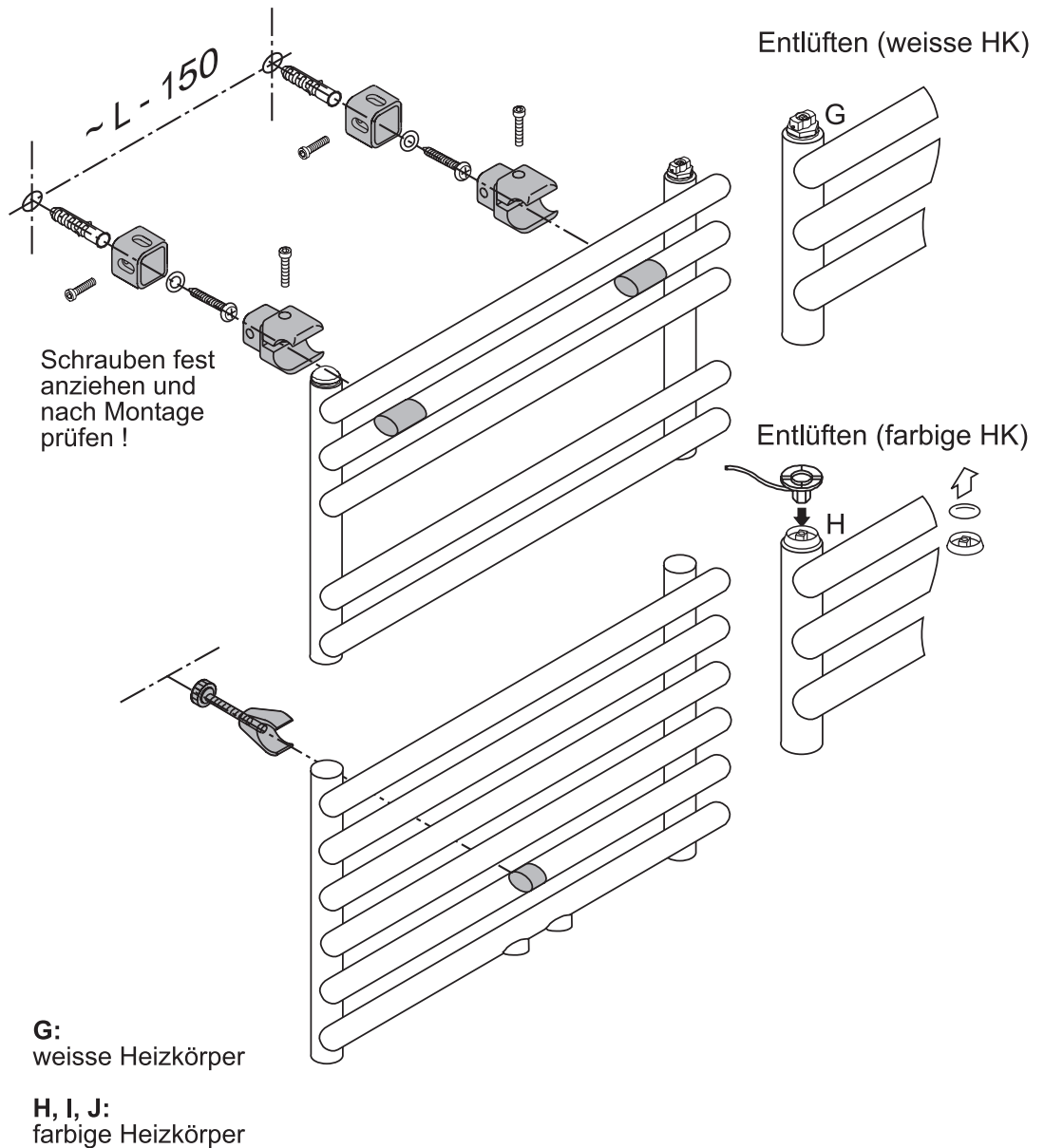
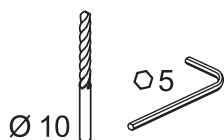


A		x 2
B		x 2
	6x70mm	
	alternativ	
C		x 2
	5,5x60mm	
D		x 2
	10x60mm	
E		x 2
	6,5x14mm	
F		x 1
G		x 2
H		x 2
I		x 1
J		x 1



Montage- und Pflegehinweise

Heizkörper dürfen nicht im direkten Sprühbereich von Brause/Duschköpfen, Schwimmbecken und Urinalen/Toiletten montiert werden. Im Zweifelsfall gelten die Einsatzmöglichkeiten und -grenzen gemäß Informationsblatt Nr. 7 des „Bundesverband der deutschen Heizungsindustrie“.

Wiederholtes Überhängen von nassen Textilien kann zu äußerer Rostbildung am Heizkörper führen.

Die Heizkörper sind nach DIN 55900 beschichtet.

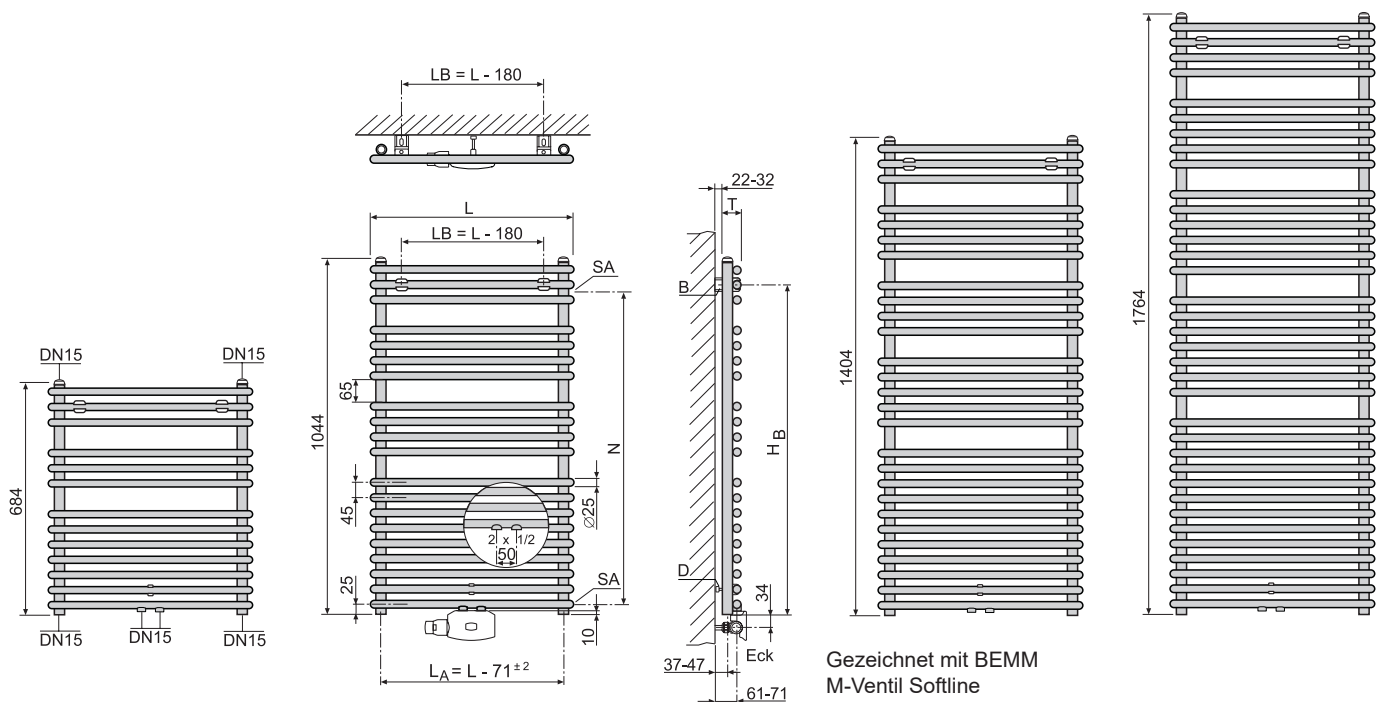
Zur Erhaltung der Schönheit/Brillanz der Oberflächen ist es wichtig, keine abrasiven (scheuernden) und keine sauren oder stark alkalischen (chemisch aggressive) Putzmittel zu verwenden. Das Reinigen mit Wasser und Seife, Abspülen und Trocknen mit einem weichen Tuch ist ausreichend.

Garantie- und Gewährleistung

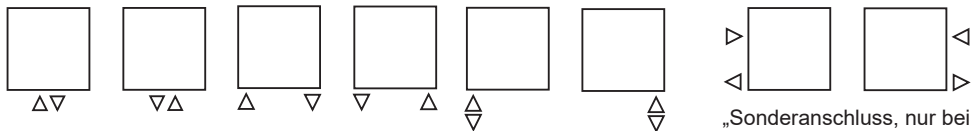
Es gelten die Garantie- und Gewährleistungsbedingungen der BEMM GmbH, nachzulesen in den jeweils gültigen technischen Preislisten.

Technische Änderungen vorbehalten





N = Nabenabstand für Austauschversion
SA = Sonderanschluss DN15



„Sonderanschluss, nur bei Austausch (Barrierefrei)-Ausführung“

Technische Daten

H Bau- höhe mm	L Bau- länge mm	T Bau- tiefe mm	Bautyp	Gewicht (leer) kg	Wasser- inhalt l	Ober- fläche m ²	Φ 75/65/20 °C W	Expo- nent n	HB mm	LA mm	LB mm	VDI 6036 Anford.- klasse erfüllt
684	501	52	BC1068050	6,40	3,40	0,65	358	1,19	610	430	320	3
	601	52	BC1068060	7,38	3,93	0,76	421	1,19	610	530	420	3
	801	52	BC1068080	9,33	4,98	0,96	545	1,19	610	730	620	2
	901	52	BC1068090	10,30	5,50	1,06	605	1,19	610	830	720	2
1044	501	52	BC1105050	9,80	5,20	1,00	521	1,21	970	430	320	3
	601	52	BC1105060	11,23	6,00	1,16	613	1,19	970	530	420	3
	701	52	BC1105070	12,65	6,80	1,32	704	1,18	970	630	520	2
	801	52	BC1105080	14,08	7,60	1,47	793	1,16	970	730	620	2
	901	52	BC1105090	15,50	8,40	1,63	881	1,15	970	830	720	2
1404	501	52	BC1140050	13,30	7,00	1,35	687	1,24	1330	430	320	3
	601	52	BC1140060	15,18	8,10	1,56	808	1,22	1330	530	420	3
	701	52	BC1140070	17,05	9,20	1,77	927	1,20	1330	630	520	2
1764	501	52	BC1176050	16,90	9,00	1,74	863	1,25	1690	430	320	3
	601	52	BC1176060	19,40	10,93	2,01	1016	1,24	1690	530	420	3
	701	52	BC1176070	21,90	12,85	2,29	1166	1,23	1690	630	520	2
	801	52	BC1176080	24,40	14,78	2,56	1314	1,21	1690	730	620	2
	901	52	BC1176090	26,90	16,70	2,84	1460	1,20	1690	830	720	2

Branchenübliche und fertigungstechnisch bedingte Toleranzen vorbehalten.