

## LED-Feuchtraum-Wannenleuchte

## LUXANO 2

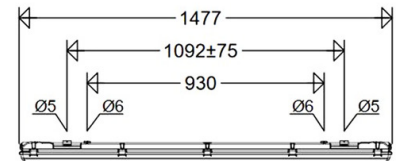
### 167 15LG2 VARIO AUS

[ Artikelnummer : 16701 0031 ]



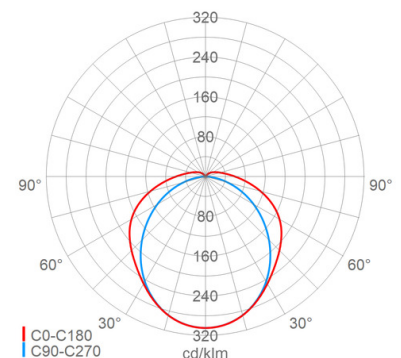
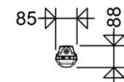
#### Allgemeine Produktbeschreibung

LED-Feuchtraum-Wannenleuchte LUXANO 2 mit variabel einstellbarem Lichtstrom für ungeschützte Außenbereiche. Glasfaserverstärktes Polyestergehäuse, satinierte Abschlusswanne mit hoher UV-Beständigkeit. Geschäumte Dichtung, Druckausgleichselement und Edelstahlklammern. Lackierter Reflektor mit LED-Modulen und EVG, variable Kabeleinführung und Halteklammern aus Edelstahl zur einfachen und schnellen Montage der Leuchte.



#### Allgemeine Produktvorteile

- universell einsetzbar durch variable Lichtstromeinstellung nach Bedarf
- 4-stufige Einstellung des Lichtstroms
- einfache und schnelle Einstellung vor Ort
- nachträglich jederzeit änderbar, z.B. bei Nutzungsänderung der Räumlichkeiten mit geänderten Anforderungen an das Beleuchtungsniveau
- Qualitätsleuchte mit hochwertigen Komponenten namhafter Hersteller für den Einsatz in ungeschützten Außenbereichen
- homogene Ausleuchtung durch satinierte Leuchtenwanne, hervorragend UV-beständig
- UV-, Ozon-, witterungs-, chemikalien- und alterungsbeständige Profildichtung
- Druckausgleichselement für geregelten Druckausgleich zum Schutz vor Kondenswasserbildung
- angenehme Lichtwahrnehmung, hervorragende Blendungsbegrenzung
- Verschlussklammern aus Edelstahl
- variable Kabeleinführung stirn-, längs- und oberseitig
- Schnellmontagesystem FastFix mit Halteklammern aus Edelstahl für variable Befestigungsabstände ohne Öffnen der Leuchte
- nachhaltig, Komponenten austauschbar



#### Einsatzbereiche

Feuchte, nasse, staubige Räume und überdachte Außenbereiche in Handwerk, Handel, Gewerbe, Industrie etc., Betriebe, die aus Gründen maximaler Standardisierung und wirtschaftlicher Lagerhaltung eine Universalleuchte mit variabel einstellbarem Lichtstrom verwenden wollen, bzw. bei einer Nutzungsänderung von Räumlichkeiten mit geänderten Anforderungen an das Beleuchtungsniveau flexibel sein wollen, Ungeschützte Außenbereiche, z.B. offene Industrieanlagen, Laufstege, Außentreppe, Außenwände, Ein-/Ausgangstüren, Bushaltestellen, Bahnsteige, Baustellen, Unterführungen, unter Vordächern etc. Die Leuchten sind nicht geeignet für den Einsatz in extrem exponierten Lagen mit hohen Windlasten bzw. nur seltenem oder gelegentlichem Betrieb (z.B. Wartungs- oder Inspektionsbeleuchtung, bitte Leuchten der Baureihen 144..AUS bzw. PRIMO XR einsetzen)

LED-Feuchtraum-Wannenleuchte

**LUXANO 2**  
**167 15LG2 VARIO AUS**  
**[ Artikelnummer : 16701 0031 ]**

**Technische Daten**

**Kenndaten**

Leuchtmittel:	LED
Austauschbarkeit:	Leuchtmittel und EVG von qualifizierter Person auswechselbar
Systemleistung:	25 W, 43 W
Leuchtenlichtstrom:	3800 lm, 6200 lm
Lichtausbeute:	152 lm/W, 144 lm/W
Farbtemperatur:	4000 K
Farbwiedergabe Ra:	≥ 80
Lichtfarbe:	840
Zul. Umgebungstemperatur T <sub>a</sub> :	-20 °C bis +35 °C
Vorschaltgerät:	1 x EVG, Überlastschutz, Kurzschlusschutz
Besonderheit:	4-stufig einstellbarer Lichtstrom /Systemleistung (Achtung: Es sind nur Min, Max-Werte angegeben). Max. Umgebungstemp. ggf. abhängig vom eingestellten Leuchtenlichtstrom

**Lichttechnik**

Abstrahlcharakteristik:	symmetrisch-breitstrahlend
Abstrahlwinkel:	120 °
Photobiologische Sicherheit:	RG0

**Lebensdauer**

Nutzlebensdauer LED:	L80>50000 h (@ T <sub>a</sub> max)
----------------------	------------------------------------

**Elektrischer Anschluss**

Nennspannung:	220 - 240 V, 50/60 Hz
Anschlussklemme:	Steckklemme, 3-polig, 0,75 - 2,5 mm <sup>2</sup>
Max. Anzahl bei LS B16:	22
LS B10/B13/B20:	14/18/28
LS C10/C13/C16/C20:	22/29/37/45
Einführungen:	M20 (2x), Druckausgleichselement (1x), Verschraubung (1x), Kunststoff, 6 - 13 mm

**Gehäuse**

Gehäusematerial:	glasfaserverstärktes Polyester
Farbe:	grau

**Abdeckung**

Art/Material:	Wanne (PMMA)
Eigenschaft:	satiniert
Verschluss:	Klammern (Edelstahl (1.4310))

**Montage**

Montageart (ggf. Zubehör erforderlich):	Deckenmontage, Wandmontage, Deckenmontage mit Bügel, Deckenmontage mit Winkel, Wandmontage mit Bügel, Wandmontage mit Winkel, abgependelt, Tragschiene nach unten strahlend, nach vorne strahlend, waagrecht
Gebrauchslage:	Schnellmontagesystem FastFix, 2-Punkt
Befestigung:	

**Eigenschaften / Zertifikate**

Schutzklasse:	I
IP Schutzart:	IP65
Stoßfestigkeit (IK):	IK05
Begrenzte Oberflächentemperatur:	D
Prüfzeichen/Kennzeichnung:	CE
Energieeffizienzklasse:	D

**Sonstige Eigenschaften**

Druckausgleichssystem:	Ja
------------------------	----

**Abmessung / Gewicht**

Länge:	1477,00 mm
Breite/Durchmesser:	85,00 mm
Höhe:	88,00 mm
Gewicht:	1,94 kg
EAN/GTIN:	4041254407067

LED-Feuchtraum-Wannenleuchte

**LUXANO 2****167 15LG2 VARIO AUS**

[ Artikelnummer : 16701 0031 ]

**Optionales Zubehör/Ersatzteile**

Artikelnummer	Artikelbezeichnung	Artikelbeschreibung
16711 9004	ABD 167 15 G2	Wanne PMMA satiniert
90123 9008	167G2 KE VE10	Verschlussklammern (10 Stück)
90063 9000	2511	Verschlussstopfen M20
25610 9000	2561	Verschraubung M20
90259 9002	DAE20	Druckausgleichselement M20
90049 0004	167 VBC P	Wandbefestigung (1 Paar) Edelstahl verstärkt für waagerechte Wandmontage