

LUZ-D23 105.830.AS



Beschreibung

- Pendelleuchte in rechteckigem Design für Deckenmontage und asymmetrischer Lichtverteilung für Wandbeleuchtung
- hohe Wartungsfreundlichkeit
- keine UV- und Wärmestrahlung
- Gehäuse aus Stahlblech
- vorgesetzte Linsenoptik aus PMMA-Kunststoff matt
- höhenverstellbare Drahtseilabhängung 2-fach (Länge: 1500 mm)
- Anschlussleitung transparent (3-adrig, konfektioniert), Deckendose mit Einspeisung in Leuchtenfarbe aus ABS-Kunststoff
- Betriebsgerät (LED-Konverter) integriert

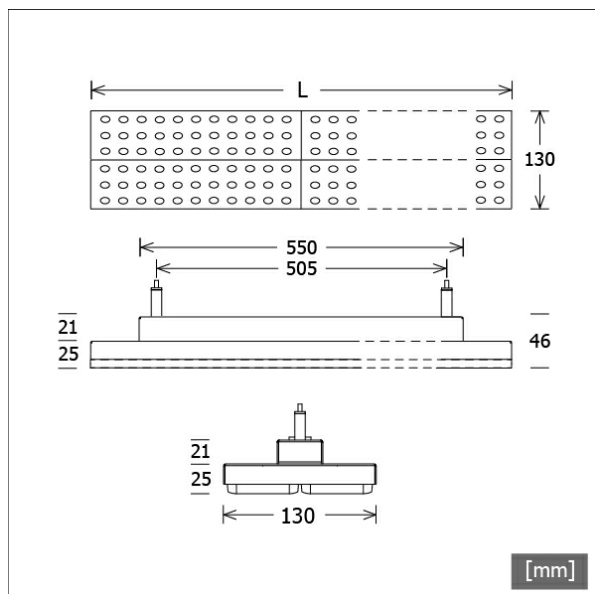
Standardoptionen



Lichttechnik / Normen

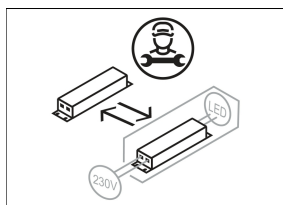
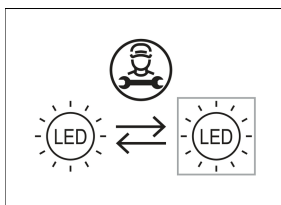
Leuchtmittel	LED Modul / CRI 80 / 3000 K
Lebensdauer	L90 B50 50.000 h L80 B50 100.000 h L80 B20 50.000 h
Systemleistung	31.6 W
Leuchten-Lichtstrom	4840 lm
Systemeffizienz	153.16 lm/W
Moduleffizienz	160.00 lm/W
UGR Klasse	≤25
Abstrahlwinkel	Asymmetric
Versorgungsspannung	220 - 240 V / 50 Hz
Schutzklasse	I
Schutzart	IP20

Farbe	Artikelnummer	EAN
silber	658942	4043544781369
schwarz	658943	4043544781376
weiß	658944	4043544781383



Abmessungen / Gewichte

Länge	873 mm
Breite	130 mm
Höhe	46 mm
Nettogewicht	3.61 kg
Bruttogewicht	4.20 kg

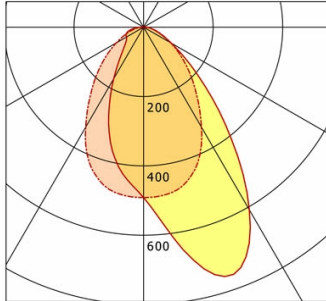


LUZ-D23 105.830.AS

LUZ-D23 105.830.AS

LUZ | Pendant (1xLED 32W 830/3000K 4840lm)

— C0/C180 cd / 1000 lm - - - C90/C270



	C0	C90	C180	C270
0°	492	492	492	492
15°	732	466	358	466
30°	608	333	172	333
45°	265	189	78	189
60°	92	90	57	90
75°	32	36	46	36
90°	7	2	8	2
cd / 1000 lm				

LDC unsuitable for cone representation.
Asymmetric LDC.

η	LED
Efficiency	151 lm/W
Direct/Indirect	↓ 99% / ↑ 1%
System Power	32 W
UGR	X=4H, Y=8H
Reflection factors	70/50/20
UGR C0/C180	22.8
UGR C90/C270	22.4
CIE Flux Codes	64 88 97 99 100
Ra/CRI	>80

LTS