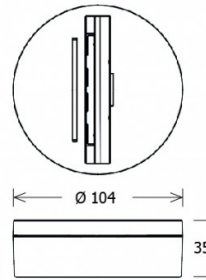


ST-A MONO/9000-BP-D

Stromschienen ONETrack | Anbau | 3-Phasen-Anbauadapter



14.07.2019



Allgemein

Flexibles Lichtmanagement und Stromführung. Das ONETrack Stromschienensystem gibt es für Anbau- und Einbaumontage, jeweils mit integrierten Busleitern. Das vielseitige Angebot an Verbindern und Abhängungen ermöglicht eine flexible und gezielte Beleuchtung.

Technische Daten

Anbauadapter mit Busoption für Deckenmontage, Material: Polycarbonat, Nennstrom und Nennspannung: 10 A / 250 V (1 A / 50 V AC FELV), kupferlegierte Kontakte, mechanische Belastbarkeit: max. 50 N

CE ENEC RoHS

Farbe

schwarz, weiß, grau

Befestigung

Schraubbefestigung

Versorgung

Schraubkontakte mit Mutter

Versorgungsspannung: 220 - 240 V / 50 Hz

Abmessungen

Außendurchmesser: 104 mm

Höhe: 35 mm

Gewicht 0.109 kg

Zubehör

ACHTUNG

Alle durchzuführenden Installationen sind nur durch Fachpersonal durchzuführen. Schalten Sie die Anlage vor der Montage aus. Beachten Sie bitte die nationalen Installationsvorschriften. Die A.A.G. Stucchi erlaubt die Verwendung des ONETRACK®-Systems nur in Verbindung mit A.A.G. Stucchi Teilen. Alle Teile müssen entsprechend den Installationsanweisungen verbaut werden. Die Herstellerfirma ist nicht verantwortlich für Sicherheit und Funktionalität des Systems bei Verwendung von Fremdteilen oder bei Abweichung von Installationsanweisungen. In solchen Fällen hat Anwender die elektrische, mechanische und thermische Verträglichkeit des Produkts und der damit verwendeten Komponenten zu gewährleisten. Installiert ist oder bei dem zu verwendenden Befestigungsmaterial. Die Schiene und die dazugehörigen Komponenten wie auch Anschlußadapter können nicht zusammen mit Zubehör ohne Qualitäts Gütezeichen verwendet werden. In der A.A.G. Stucchi Stromschiene können nur entsprechende Verbinder von A.A.G. Stucchi eingesetzt werden. A.A.G. Stucchi Verbinder können nur mit Stromschienen von A.A.G. Stucchi verwendet werden. Überschreiten Sie nicht die angezeigte Belastung und halten Sie Befestigungsabstände während der Schienenmontage ein.

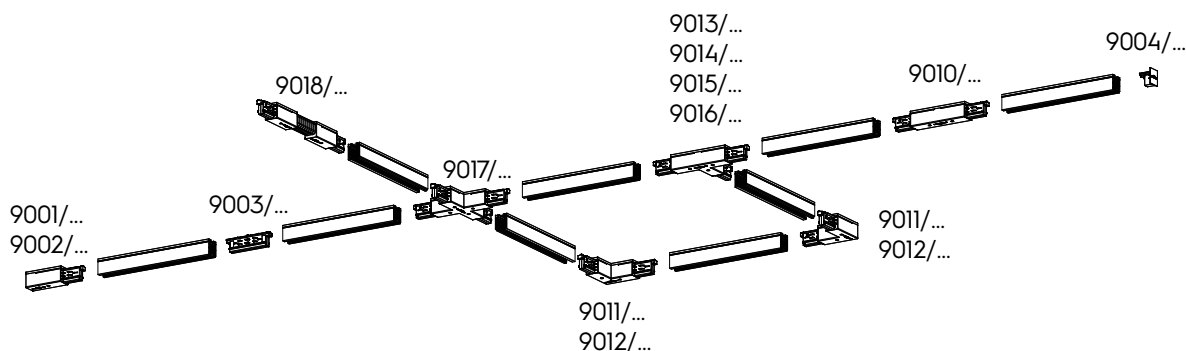
WARNING

All the operations must be done by specialized personnel only. Exclude voltage plant. Please respect national installation regulations.

A.A.G Stucchi allows to use only A.A.G. Stucchi parts in applications where ONETRACK® system is used. These parts must be installed according to the installation instructions. The company as a manufacturer is not responsible for the safety and functioning of the system if parts not belonging to it are used or if any deviation from the installation instructions occurs.

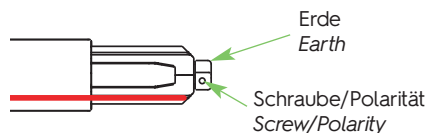
It is then the user's responsibility to ensure the electrical, mechanical and thermal compatibility between the system and the fixtures used with it. The track, its components and also the adapters can't be used with accessories without the Quality Mark. On A.A.G. Stucchi track one can use only A.A.G. Stucchi connections. A.A.G. Stucchi connections can be used only with A.A.G. Stucchi tracks.

Do not exceed listed loading indicated in the relevant section and respect fixing distances during the track mounting.



Ebenso haben Endverbinder und Stromverbinder einen meachnischen Schlüssel (wie im Bild dargestellt), der bei der auswahl der richtigen Komponente in Betracht gezogen werden muss. Im Katalog ist die Position des Schlüssel bei den entsprechenden Arikeln rot-gekennzeichnet.

Also end-feeds and connection joints have a mechanical key (screw presence as per picture below) that must be taken into account in order to choose the right component. In the catalogue sketches of this articles the position of the key is highlighted with a red line.



Hinweis zur Sicherheit von Produkten und Installation

Die A.A.G. STUCCHI erlaubt die Verwendung des ONETRACK-Systems nur in Verbindung mit A.A.G. STUCCHI-Teilen. Alle Teile müssen entsprechend den Installationsanweisungen verbaut werden. Die Herstellerfirma ist nicht verantwortlich für Sicherheit und Funktionalität des Systems bei Verwendung von Fremdteilen oder bei Abweichung von Installationsanweisungen.

In solchen Fällen hat der Verwender die elektrische, mechanische und thermische Verträglichkeit des Produkts und der damit verwendeten Komponenten zu gewährleisten.

Safety warnings for products and installation

A.A.G Stucchi allows to use only A.A.G. Stucchi parts in applications where ONETRACK system is used. These parts must be installed according to the installation instructions.

The company as a manufacturer is not responsible for the safety and functioning of the system if parts not belonging to it are used or if any deviation from the installation instructions occurs. It is then the user's responsibility to ensure the electrical, mechanical and thermal compatibility between the product and the fixtures used with it.

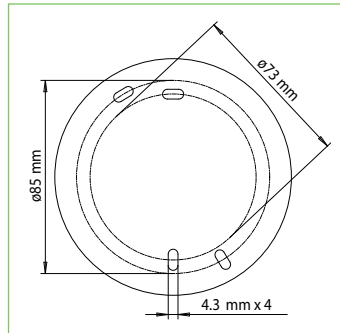


Einbauanweisung 9000/BP-...

Installation guide 9000/BP-...


Zur Befestigung an der Decke oder an der Wand benutzen Sie die Löcher des Artikels.

For ceiling or wall fixing please use the needlepoints on the item itself.



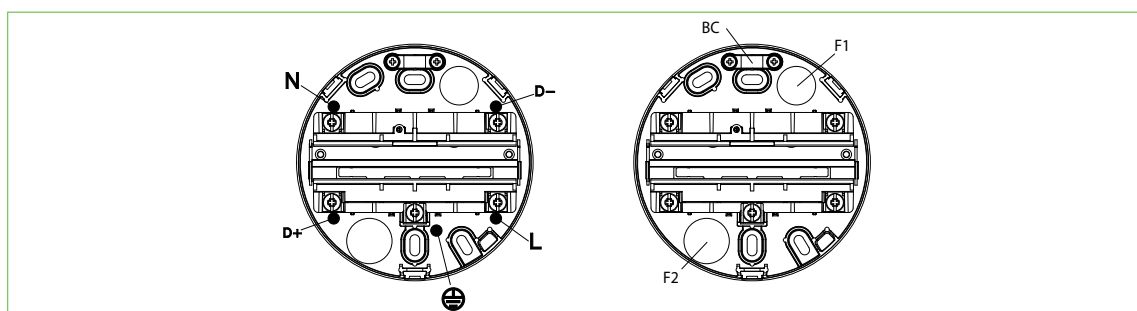
Lösen Sie die Schrauben A1 und A2 und entfernen Sie die Abdeckung des Körpers indem Sie leicht auf die Seiten drücken.

Unscrew A1 and A2 screws and remove the cover from the body by pressing lightly on the sides.




Verkabeln Sie die Grundplatte wie markiert, benutzen Sie die F1 und F2 Montagelöcher als Kabeldurchlass oder das Kabelschloss BC (max 1.5mm²) für eine seitliche Führung. Für den letzteren Fall schlagen Sie die Wand auf der Abdeckung heraus.

Wire the base as marked on the item using F1 and F2 holes for wire passing or cable lock BC (max 1.5mm²) for a side passing. In this last case knock-out the wall on the cover.



Befestigen Sie die Abdeckung wieder auf den Grundkörper, mit den Schlüsseln C1 und C2 als Bezugspunkte der Schrauben A1 und A2

Mount the cover back on the body keeping keys C1 and C2 as a reference. After that screw A1 and A2 screws.



Artikel 9000/BP-... ist ein Grundkörper zum Spotbeleuchtungen ohne Einbau einer Schiene. Der Grundkörper ist so ausgelegt, dass er mit einer Einphasen Leitung verbunden werden kann. Auf dem Grundkörper haben Sie zwei zusätzliche Pole (D+ und D-). Die maximale Belastung ist 50 N und das Biegemoment ist 2,5 Nm. Artikel 9000/BP-... und 9000/BR-... sind mit A.A.G. Stucchi abgestimmt. Adapter 9009... und 9209... Series. Für eine einwandfreie Funktion wählen Sie bitte Phase L3 bei diesen Adapters. Artikel 9000/BP-... kann an Decken oder Wänden befestigt werden während Artikel 9000/BR-... an Zwischendecken befestigt werden kann.

Maximale elektrische Belastung ist 2500 W (10 A e 250 V). min 1.5mm², max 2.5mm². 50V-1A FELV

Item 9000/BP-... is a base that allows spotlights to be used without the installation of a track. The base is arranged so that it can be connected with a 1 phase line. On the base you have then 2 additional poles (D+ and D-). The maximum load is 50N and bending moment is 2.5Nm. Items 9000/BP-... and 9000/BR-... are compatible with A.A.G. Stucchi adapters 9009...and 9209... Series. For a correct functioning please select Phase L3 on these adapters. Item 9000/BP-... can be fixed on the ceiling or on walls while item 9000/BR-... can be fixed on false ceilings.

Maximum electrical load 2500W (10A e 250V). Wire section: min 1.5mm², max 2.5mm². 50V-1A FELV

