

Profi-Set

inklusive Zubehör



INKL. ZUBEHÖR



Standard-Set

ohne Zubehör



STABSPITZE



RUNPOGLEITER mit Drallausgleich Ø 7 mm,
RUNPOTEC Gewinde RTG Ø 6 mm,
mit Strang verschraubt



Achtung!
Stromleitend
Attention!
electric
conductive

STABENDE



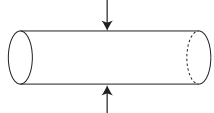
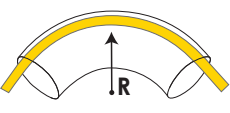

Endhülse mit RUNPOTEC Gewinde RTG Ø 6 mm



TECHNISCHE DATEN

LÄNGE	40 m	50 m	60 m	80 m
GEWICHT (PROFI-SET)	7,820 kg	8,020 kg	8,220 kg	8,620 kg
GEWICHT (STANDARD-SET)	6,909 kg	7,109 kg	7,309 kg	7,709 kg
MAßE mm (PROFI-SET)	H 570 / B 675 / T 250			
MAßE mm (STANDARD-SET)	H 548 / B 675 / T 250			
ART.-NR. (PROFI-SET)	10059	10061	10063	10065
ART.-NR. (STANDARD-SET)	10060	10062	10064	10066
PREIS € (PROFI-SET)	€ 270,00	€ 293,00	€ 320,00	€ 376,50
PREIS € (STANDARD-SET)	€ 222,00	€ 245,00	€ 272,00	€ 328,00
MATERIAL-STAB	Glasfaserkern mit PP Ummantelung			

Empfohlener Rohrdurchmesser, Biegeradius und Zuglast des Glasfaserstab Ø 6 mm

Ø			
6 mm	40-100 mm	168 mm	2200 Kg

BESCHREIBUNG **PROFI-SET** inklusive Zubehör

Profi-Set Glasfaserstab Ø 6 mm - RUNPOTEC Gewinde RTG Ø 6 mm mit robuster Stahlhaspel (verzinkt/pulverbeschichtet) mit neuem, Doppel-Auslaufsystem (automatische Auslaufbremse und Schnellauslauf), zusätzliche Feststellbremse, ausziehbare Standfüße und Staufach für das Zubehör. **Enthaltenes Zubehör:** 1 x RUNPOGLEITER mit Drallausgleich Ø 7 mm, 1 x Anfangsbirne mit Schäkel, 1 x Laufrolle aus Aluminium/Edelstahl, 1 x Spezialkleber (3 g), 1 x Verbindungshülse (Edelstahl), 2 x Endhülse (Edelstahl). Glasfaserstab-Zuglast 2200 kg, Gesamtzuglast 320 kg.

BESCHREIBUNG **STANDARD-SET** ohne Zubehör

Standard-Set Glasfaserstab Ø 6 mm - RUNPOTEC Gewinde RTG Ø 6 mm mit robuster Stahlhaspel (verzinkt/pulverbeschichtet) mit neuem, Doppel-Auslaufsystem (automatische Auslaufbremse und Schnellauslauf), zusätzliche Feststellbremse. Glasfaserstab-Zuglast 2200 kg, Gesamtzuglast 320 kg.