

Leitungsschutzschalter 230/400V 10kA, 1-polig, B, 4A, T=70mm



Ausführung	
Produkt-Markename	SENTRON
Produkt-Bezeichnung	Leitungsschutzschalter
Allgemeine technische Daten	
Polzahl	1
Polzahl / Anmerkung	1P
Auslösecharakteristikkategorie	B
Leistungsschalter / Grundtyp	5SY4
mechanische Lebensdauer (Schaltspiele) / typisch	10 000
Überspannungskategorie	III
Spannung	
Isolationsspannung	
<ul style="list-style-type: none"> • bei Einphasen-Betrieb / bei AC / Bemessungswert 	440 V
<ul style="list-style-type: none"> • bei Mehrphasen-Betrieb / bei AC / Bemessungswert 	440 V
Versorgungsspannung	
Spannungsart	AC

Strom / bei AC / Bemessungswert	4 A
Versorgungsspannung <ul style="list-style-type: none"> • bei AC / Bemessungswert • bei Einphasen-Betrieb / bei AC / Bemessungswert 	400 V 230V
Versorgungsspannungsfrequenz / Bemessungswert	50/60 Hz

Schutzart und Schutzklasse	
Schutzart IP	IP20, mit angeschlossenen Leitern

Schaltvermögen	
Schaltvermögen Strom <ul style="list-style-type: none"> • bei DC / gemäß IEC 60947-2 / Bemessungswert • gemäß EN 60898 / Bemessungswert • gemäß IEC 60947-2 / Bemessungswert 	15 kA 10 kA 35 kA
Energiebegrenzungsklasse	3

Verlustleistung	
Verlustleistung [W] / bei Bemessungswert Strom / bei AC / bei warmem Betriebszustand / je Pol	1,5 W

Strom	
Bemessungsstrom I_n / IEC, DIN/VDE / bei 40 Cel	3,76 A
Eignung zum Einsatz	Maschinenbau / Industrie

Produktdetails	
Produktfunktion / mitschaltender Neutralleiter	Nein
Produktausstattung / Berührungsschutz	Ja
Produktbestandteil <ul style="list-style-type: none"> • Kombiklemme oben • Kombiklemme unten 	Ja Ja
Produkteigenschaft <ul style="list-style-type: none"> • Eigenschaften für Hauptschalter nach EN 60204-1 • halogenfrei • plombierbar • silikonfrei 	Ja Ja Ja Ja
Produkterweiterung / einbaubar / Zusatzeinrichtungen	Ja

Kurzschluss	
Ausschaltvermögen Kurzschlussstrom (I_{cn}) <ul style="list-style-type: none"> • bei AC / gemäß UL 1077 und CSA C22.2 No.235 	5 kA

Anschlüsse

• anschließbarer Leiterquerschnitt	0,75 ... 35 mm ²
— mehrdrähtig	0,75 ... 35 mm ²
• anschließbarer Leiterquerschnitt / feindrähtig / mit Aderendbearbeitung	0,75 ... 25 mm ²
AWG-Nummer / als kodierter anschließbarer Leiterquerschnitt	18 ... 4
Anzugsdrehmoment [lbf·in] / bei Schraubanschluss	22 ... 31 lbf·in
Anzugsdrehmoment / bei Schraubanschluss	2,5 ... 3 N·m
Position / des Netzanschlusskabels	beliebig

Mechanischer Aufbau





Höhe	90 mm
Breite	18 mm
Tiefe	76 mm
Einbautiefe	70 mm
Anzahl der Breiten-Teilungseinheiten	1
Befestigungsart	Schnellbefestigungssystem
Einbaulage	beliebig
Nettogewicht	149 g




Umgebungsbedingungen

Einfluss der Umgebungstemperatur	max. 95% bis 55°C, max. 55% bis 70°C, max. 35% bis 75°C
Schwingfestigkeit / gemäß IEC 60068-2-6	±1mm bei 5 bis 25Hz; 50m/s ² bei 25 bis 150Hz
Umgebungstemperatur	-40 ... +70 °C
	-40 ... +75 °C

Approbationen Zertifikate

Referenzkennzeichen	
• gemäß DIN EN 61346-2	F
• gemäß IEC 81346-2:2009	F

allgemeine Produktzulassung			Konformitätserklärung	Prüfbescheinigungen
 CCC	 VDE	 RCM	Sonstige	 EG-Konf.
				Sonstige

Schiffbau		Railway	
 ABS	 BUREAU VERITAS	 LRS	Bestätigungen Schwingen / Scho- cken

Weitere Informationen

Information- and Downloadcenter (Kataloge, Broschüren,...)

<http://www.siemens.de/lowvoltage/kataloge>

Industry Mall (Online-Bestellsystem)

<https://mall.industry.siemens.com/mall/de/de/Catalog/product?mlfb=5SY4104-6>

Service&Support (Handbücher, Betriebsanleitungen, Zertifikate, Kennlinien, FAQs,...)

<https://support.industry.siemens.com/cs/ww/de/ps/5SY4104-6>

Bilddatenbank (Produktfotos, 2D-Maßzeichnungen, 3D-Modelle, Geräteschaltpläne, ...)

http://www.automation.siemens.com/bilddb/cax_de.aspx?mlfb=5SY4104-6

CAX-Online-Generator

<http://www.siemens.com/cax>

Ausschreibungstexte (Leistungsverzeichnisse)

<http://www.siemens.de/ausschreibungstexte>



