

# 901585.002.1



Serie: Toledo Flat Round Einbau-Downlights

Montageart: Deckeneinbau  
 Schutzart: **IP 40**  
 Schutzklasse: II  
 Lampe: LED  
 Abmessungen: D 495, H 6, HE 40-59  
 Lieferbare Farbe: weiß

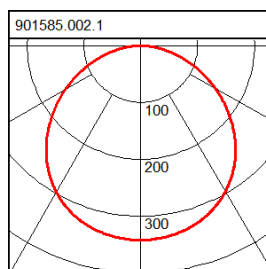
Gehäuse Aluminium-Druckguss pulverbeschichtet. Lightguide und Kunststoffabdeckung aus vergilbungsfreiem Kunststoff (PMMA). Abdeckung Kunststoff opal matt. Deckenbefestigung mit Federsystem. Einbautiefe abhängig von Deckenstärke. Betriebsgerät (LED-Konverter) extern über Steckverbindung. Mit Verbindungsleitung zwischen Leuchte und LED-Konverter 250 mm. Leuchtmittel (LED) im Lieferumfang enthalten.

## Elektrotechnik:

Betriebsgerät	Konverter
Bemessungs-Leistung	36 W
Spannung	200 - 240 V / 50 - 60 Hz
Leuchten an Sicherung B10A	20
Leuchten an Sicherung B16A	32

## Prüfungen:

Glühdrahtprüfung	650°C - 30 Sekunden
Schlagschutz	IK06 (Schlagschutz 1 Joule)
Sicherheitszeichen	F-Zeichen
Sonstige Zeichen	WEEE-Zeichen
Schutzart	<b>IP 40</b>
Schutzklasse	II
Länderkennzeichnung	CE
Energieeffizienzklasse LED	A+
Leuchtmittel	
Energieeffizienzklasse eingebautes Leuchtmittel	A+



## Lampe 1:

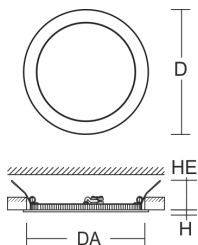

Lampenzahl	1
Socket	
Lichtfarbe	840
Farbtemperatur	4000K
Lebensdauer	50000 h (L70/B10)
Lampe	LED

## Maße und Gewichte:

Durchmesser D	495 mm
Höhe H	6 mm
Einbauöffnung	DA 470 mm
Einbautiefe HE	40 mm
Deckenstärke	1-20 mm
Abmessungen BG-Box	
Gewicht	2,43 kg

## Lichttechnik:

Bemessungs-Lichtstrom	3.600 lm
Farbwiedergabeindex	80
UGR	23,9
Ausstrahl-Winkel	113°



# 901585.002.1

Serie: Toledo Flat Round Einbau-Downlights



Montageart: Deckeneinbau  
Schutzart: **IP 40**  
Schutzklasse: II  
Lampe: LED  
Abmessungen: D 495, H 6, HE 40-59  
Lieferbare Farbe: weiß

Gehäuse Aluminium-Druckguss pulverbeschichtet. Lightguide und Kunststoffabdeckung aus vergilbungsfreiem Kunststoff (PMMA). Abdeckung Kunststoff opal matt. Deckenbefestigung mit Federsystem. Einbautiefe abhängig von Deckenstärke. Betriebsgerät (LED-Konverter) extern über Steckverbindung. Mit Verbindungsleitung zwischen Leuchte und LED-Konverter 250 mm. Leuchtmittel (LED) im Lieferumfang enthalten.

## Zubehör

### Anbaugehäuse

982181.002	Anbaugehäuse	für Toledo Flat Round D 495 leuchtenweiß
------------	--------------	---

### Einlegerahmen

#### Modul 600

982182.002	Einlegerahmen	für Toledo Flat Round D 495 weiß
------------	---------------	----------------------------------

#### Modul 625

982183.002	Einlegerahmen	für Toledo Flat Round D 495 weiß
------------	---------------	----------------------------------

### Stoffschirme Chintz

982323.002	Stoffschirme Chintz	Chintz-Dekorzylinder für Toledo Flat Round D 495 weiß
------------	---------------------	--