

Verdrahtungsbausatz Federzug elektrisch und mechanisch inklusive mechanische Verriegelung für YD-Starter Baugröße S00







Allgemeine technische Daten

Produkt-Markename		SIRIUS
Produkt-Bezeichnung		Montagebausatz
Ausführung des Produkts		YD-Kombination S00, Federzuganschluss
Baugröße des Schützes		S00

Einbau/ Befestigung/ Abmessungen

Befestigungsart		aufsteckbar
-----------------	--	-------------

Approbationen/Zertifikate

allgemeine Produktzulassung		Konformitätserklärung		Prüfbescheinigungen
				Sonstige Typprüfbescheinigung/Werkszeugnis
CSA	UR		EG-Konf.	

Schiffbau				sonstiges
				Bestätigungen
ABS	BUREAU VERITAS	PRS	RINA	

Weitere Informationen

Information- and Downloadcenter (Kataloge, Broschüren,...)

<http://www.siemens.de/industrial-controls/catalogs>

Industry Mall (Online-Bestellsystem)

<https://mall.industry.siemens.com/mall/de/de/Catalog/product?mlfb=3RA2913-2BB2>

CAX-Online-Generator

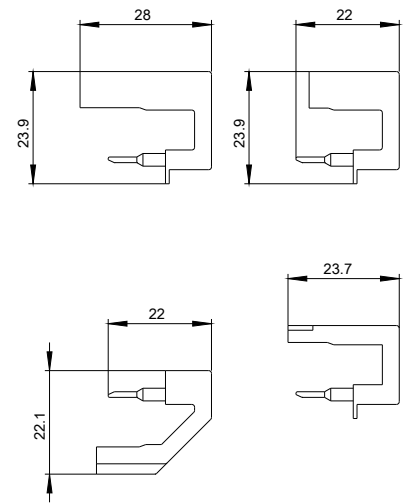
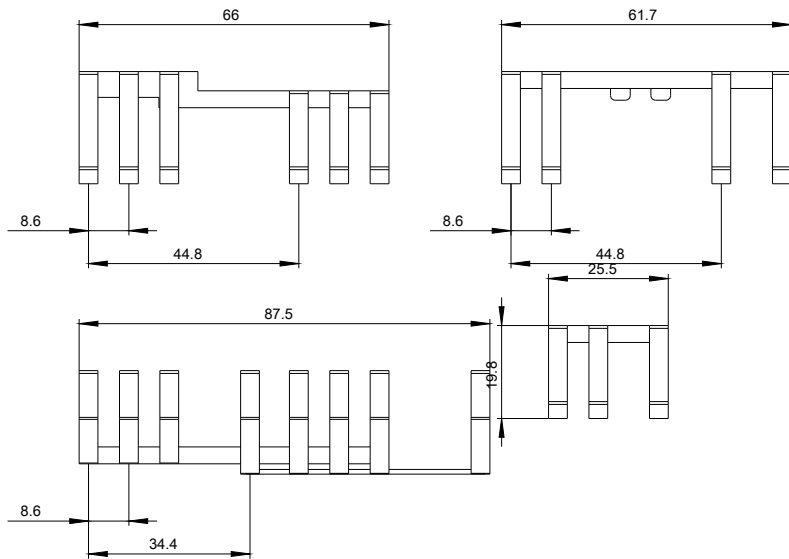
<http://support.automation.siemens.com/WW/CAXorder/default.aspx?lang=de&mlfb=3RA2913-2BB2>

Service&Support (Handbücher, Betriebsanleitungen, Zertifikate, Kennlinien, FAQs,...)

<https://support.industry.siemens.com/cs/ww/de/ps/3RA2913-2BB2>

Bilddatenbank (Produktfotos, 2D-Maßzeichnungen, 3D-Modelle, Geräteschaltpläne, EPLAN Makros, ...)

http://www.automation.siemens.com/bilddb/cax_de.aspx?mlfb=3RA2913-2BB2&lang=de



letzte Änderung:

18.02.2019