

## Durchgangsklemme - PT 4 - 3211757

Bitte beachten Sie, dass die hier angegebenen Daten dem Online-Katalog entnommen sind. Die vollständigen Informationen und Daten entnehmen Sie bitte der Anwenderdokumentation. Es gelten die Allgemeinen Nutzungsbedingungen für Internet-Downloads.  
(<http://phoenixcontact.de/download>)




Durchgangsklemme, Nennspannung: 800 V, Nennstrom: 32 A, Anschlussart: Push-in-Anschluss, Anzahl der Anschlüsse: 2, Querschnitt: 0,2 mm<sup>2</sup> - 6 mm<sup>2</sup>, AWG: 24 - 10, Breite: 6,2 mm, Höhe: 35,3 mm, Farbe: grau, Montageart: NS 35/7,5, NS 35/15

### Artikeleigenschaften

- ✓ Die Push-in-Anschlussklemmen zeichnen sich neben den Systemmerkmalen des CLIPLINE complete System durch einfaches und werkzeugloses Verdrahten von Leitern mit Aderendhülse oder starren Leitern aus
- ✓ Die kompakte Bauform und der Frontanschluss ermöglichen eine Verdrahtung auf engstem Raum
- ✓ Neben der Prüfmöglichkeit im doppelten Funktionsschacht steht bei allen Klemmen ein zusätzlicher Prüfabgriff zur Verfügung
- ✓ Geprüft für Bahnanwendungen



### Kaufmännische Daten

Verpackungseinheit	50 STK
GTIN	 4 046356 482592
GTIN	4046356482592
Gewicht pro Stück (exklusive Verpackung)	8,000 g
Gewicht pro Stück (inklusive Verpackung)	8,813 g
Zolltarifnummer	85369010
Herkunftsland	China
Verkaufsschlüssel	A1 - Reihenklempen

### Technische Daten

#### Allgemein

Anzahl der Etagen	1
Anzahl der Anschlüsse	2
Potenziale	1
Nennquerschnitt	4 mm <sup>2</sup>
Farbe	grau
Isolierstoff	PA

# Durchgangsklemme - PT 4 - 3211757

## Technische Daten

### Allgemein

Brennbarkeitsklasse nach UL 94	V0
Anwendungsbereich	Bahnindustrie
	Maschinenbau
	Anlagenbau
	Prozessindustrie
Bemessungsstoßspannung	8 kV
Verschmutzungsgrad	3
Überspannungskategorie	III
Isolierstoffgruppe	I
Maximale Verlustleistung bei Nennbedingung	1,02 W
Belastungsstrom maximal	36 A (bei 6 mm <sup>2</sup> Leiterquerschnitt)
Nennstrom I <sub>N</sub>	32 A
Nennspannung U <sub>N</sub>	800 V
Offene Seitenwand	Ja
Prüfspezifikation Berührschutz	DIN EN 50274 (VDE 0660-514):2002-11
Handrückensicherheit	gewährleistet
Fingersicherheit	gewährleistet
Ergebnis Stoßspannungsprüfung	Prüfung bestanden
Stoßspannungsprüfung Sollwert	9,8 kV
Ergebnis Stehwechselfspannungsprüfung	Prüfung bestanden
Stehwechselfspannung Sollwert	2 kV
Ergebnis der Prüfung der mechanischen Festigkeit von Klemmstellen (5maliger Leiteranschluss)	Prüfung bestanden
Ergebnis Biegeprüfung	Prüfung bestanden
Biegeprüfung Rotationsgeschwindigkeit	10 U/min
Biegeprüfung Umdrehungen	135
Biegeprüfung Leiterquerschnitt/Gewicht	0,2 mm <sup>2</sup> / 0,2 kg
	4 mm <sup>2</sup> / 0,9 kg
	6 mm <sup>2</sup> / 1,4 kg
Ergebnis Zugprüfung	Prüfung bestanden
Zugprüfung Leiterquerschnitt	0,2 mm <sup>2</sup>
Zugkraft Sollwert	10 N
Zugprüfung Leiterquerschnitt	4 mm <sup>2</sup>
Zugkraft Sollwert	60 N
Zugprüfung Leiterquerschnitt	6 mm <sup>2</sup>
Zugkraft Sollwert	80 N
Ergebnis Festsitz auf der Befestigungsauflage	Prüfung bestanden
Festsitz auf Befestigungsauflage	NS 35
Sollwert	1 N
Ergebnis Spannungsfallprüfung	Prüfung bestanden
Anforderung Spannungsfall	≤ 3,2 mV

# Durchgangsklemme - PT 4 - 3211757

## Technische Daten

### Allgemein

Ergebnis Erwärmungsprüfung	Prüfung bestanden
Ergebnis Kurzstromfestigkeit	Prüfung bestanden
Prüfung der Kurzstromfestigkeit Leiterquerschnitt	4 mm <sup>2</sup>
Kurzzeitstrom	0,48 kA
Prüfung der Kurzstromfestigkeit Leiterquerschnitt	6 mm <sup>2</sup>
Kurzzeitstrom	0,72 kA
Ergebnis Alterungsprüfung	Prüfung bestanden
Alterungsprüfung für schraubenlose Reihenklemmen Temperaturzyklen	192
Ergebnis Thermische Prüfung	Prüfung bestanden
Nachweis der thermischen Merkmale (Nadelflamme) Einwirkdauer	30 s
Ergebnis Prüfung Schwingen, Breitbandrauschen	Prüfung bestanden
Prüfspezifikation Schwingen, Breitbandrauschen	DIN EN 50155 (VDE 0115-200):2008-03
Prüfspektrum	Lebensdauerprüfung Kategorie 2, am Drehgestell angebaut
Prüffrequenz	f <sub>1</sub> = 5 Hz bis f <sub>2</sub> = 250 Hz
ASD-Pegel	6,12 (m/s <sup>2</sup> ) <sup>2</sup> /Hz
Beschleunigung	3,12 g
Prüfdauer je Achse	5 h
Prüfrichtungen	X-, Y- und Z-Achse
Ergebnis Schockprüfung	Prüfung bestanden
Prüfspezifikation Schockprüfung	DIN EN 50155 (VDE 0115-200):2008-03
Schockform	Halbsinus
Beschleunigung	30g
Schockdauer	18 ms
Anzahl der Schocks je Richtung	3
Prüfrichtungen	X-, Y- und Z-Achse (pos. und neg.)
Relativer Isolierstoff Temperatur Index (Elec., UL 746 B)	130 °C
Temperatur Index Isolierstoff (DIN EN 60216-1 (VDE 0304-21))	130 °C
Statischer Isolierstoffeinsatz in Kälte	-60 °C
Brandverhalten für Schienenfahrzeuge (DIN 5510-2)	Prüfung bestanden
Prüfverfahren mit einer Prüfflamme (DIN EN 60695-11-10)	V0
Sauerstoffindex (DIN EN ISO 4589-2)	>32 %
NF F16-101, NF F10-102 Klasse I	2
NF F16-101, NF F10-102 Klasse F	2
Oberflächen Flammbarkeit NFPA 130 (ASTM E 162)	bestanden
Spezifisch optische Rauchgasdichte NFPA 130 (ASTM E 662)	bestanden
Rauchgastoxizität NFPA 130 (SMP 800C)	bestanden
Wärmeabgabe kalorimetrisch NFPA 130 (ASTM E 1354)	28 MJ/kg
Brandschutz für Schienenfahrzeuge (DIN EN 45545-2) R22	HL 1 - HL 3
Brandschutz für Schienenfahrzeuge (DIN EN 45545-2) R23	HL 1 - HL 3
Brandschutz für Schienenfahrzeuge (DIN EN 45545-2) R24	HL 1 - HL 3

# Durchgangsklemme - PT 4 - 3211757

## Technische Daten

### Allgemein

Brandschutz für Schienenfahrzeuge (DIN EN 45545-2) R26	HL 1 - HL 3
--	-------------

### Maße

Breite	6,2 mm
Deckelbreite	2,2 mm
Länge	56 mm
Höhe	35,3 mm
Höhe NS 35/7,5	36,5 mm
Höhe NS 35/15	44 mm

### Anschlussdaten

Anschlussart	Push-in-Anschluss
Anschluss gemäß Norm	IEC 60947-7-1
Leiterquerschnitt starr min	0,2 mm <sup>2</sup>
Leiterquerschnitt starr max	6 mm <sup>2</sup>
Leiterquerschnitt AWG min	24
Leiterquerschnitt AWG max	10
Leiterquerschnitt flexibel min.	0,2 mm <sup>2</sup>
Leiterquerschnitt flexibel max.	4 mm <sup>2</sup>
Leiterquerschnitt flexibel AWG min	24
Leiterquerschnitt flexibel AWG max	12
Leiterquerschnitt flexibel m. Aderendhülse ohne Kunststoffhülse min	0,25 mm <sup>2</sup>
Leiterquerschnitt flexibel m. Aderendhülse ohne Kunststoffhülse max	4 mm <sup>2</sup>
Leiterquerschnitt flexibel m. Aderendhülse m. Kunststoffhülse min	0,25 mm <sup>2</sup>
Leiterquerschnitt flexibel m. Aderendhülse m. Kunststoffhülse max:	4 mm <sup>2</sup>
2 Leiter gleichen Querschnitts flexibel m. TWIN-AEH mit Kunststoffhülse min	0,5 mm <sup>2</sup>
2 Leiter gleichen Querschnitts flexibel m. TWIN-AEH mit Kunststoffhülse max	1 mm <sup>2</sup>
Abisolierlänge	10 mm ... 12 mm
Lehrdorn	A4

### Normen und Bestimmungen

Anschluss gemäß Norm	CSA
	IEC 60947-7-1
Brennbarkeitsklasse nach UL 94	V0
Brandschutz für Schienenfahrzeuge (DIN EN 45545-2) R22	HL 1 - HL 3 HL 1 - HL 3 HL 1 - HL 3 HL 1 - HL 3
Brandschutz für Schienenfahrzeuge (DIN EN 45545-2) R23	HL 1 - HL 3 HL 1 - HL 3 HL 1 - HL 3 HL 1 - HL 3
Brandschutz für Schienenfahrzeuge (DIN EN 45545-2) R24	HL 1 - HL 3 HL 1 - HL 3 HL 1 - HL 3 HL 1 - HL 3
Brandschutz für Schienenfahrzeuge (DIN EN 45545-2) R26	HL 1 - HL 3 HL 1 - HL 3 HL 1 - HL 3 HL 1 - HL 3

### Environmental Product Compliance

China RoHS	Zeitraum für bestimmungsgemäße Verwendung: unbegrenzt = EFUP-e
------------	--

# Durchgangsklemme - PT 4 - 3211757

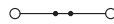
## Technische Daten

### Environmental Product Compliance

	Keine Gefahrstoffe über den Grenzwerten
--	---

## Zeichnungen

### Schaltplan



## Klassifikationen

### eCl@ss

eCl@ss 4.0	27141121
eCl@ss 4.1	27141121
eCl@ss 5.0	27141120
eCl@ss 5.1	27141120
eCl@ss 6.0	27141120
eCl@ss 7.0	27141120
eCl@ss 8.0	27141120
eCl@ss 9.0	27141120

### ETIM

ETIM 2.0	EC000897
ETIM 3.0	EC000897
ETIM 4.0	EC000897
ETIM 5.0	EC000897
ETIM 6.0	EC000897

### UNSPSC

UNSPSC 6.01	30211811
UNSPSC 7.0901	39121410
UNSPSC 11	39121410
UNSPSC 12.01	39121410
UNSPSC 13.2	39121410

## Approbationen

### Approbationen

#### Approbationen

UL Recognized / cUL Recognized / CSA / LR / VDE Gutachten mit Fertigungsüberwachung / IEC CB Scheme / NK / EAC / BV / EAC / DNV GL / PRS / EAC / cULus Recognized

# Durchgangsklemme - PT 4 - 3211757

## Approbationen

Ex Approbationen

ATEX / IECEx / EAC Ex / IECEx

### Approbationsdetails

UL Recognized		<a href="http://database.ul.com/cgi-bin/XYV/template/LISEXT/1FRAME/index.htm">http://database.ul.com/cgi-bin/XYV/template/LISEXT/1FRAME/index.htm</a>	FILE E 60425
	B	C	
mm <sup>2</sup> /AWG/kcmil	24-10	24-10	
Nennstrom IN	30 A	30 A	
Nennspannung UN	600 V	600 V	

cUL Recognized		<a href="http://database.ul.com/cgi-bin/XYV/template/LISEXT/1FRAME/index.htm">http://database.ul.com/cgi-bin/XYV/template/LISEXT/1FRAME/index.htm</a>	FILE E 60425
	B	C	
mm <sup>2</sup> /AWG/kcmil	24-10	24-10	
Nennstrom IN	30 A	30 A	
Nennspannung UN	600 V	600 V	


CSA		<a href="http://www.csagroup.org/services-industries/product-listing/">http://www.csagroup.org/services-industries/product-listing/</a>	13631
	B	C	
mm <sup>2</sup> /AWG/kcmil	24-10	24-10	
Nennstrom IN	30 A	30 A	
Nennspannung UN	600 V	600 V	

LR		<a href="http://www.lr.org/en">http://www.lr.org/en</a>	12/20038 (E3)
----	--	---	---------------

VDE Gutachten mit Fertigungsüberwachung		<a href="http://www.vde.com/de/Institut/Online-Service/VDE-gepruefteProdukte/Seiten/Online-Suche.aspx">http://www.vde.com/de/Institut/Online-Service/VDE-gepruefteProdukte/Seiten/Online-Suche.aspx</a>	40036696
mm <sup>2</sup> /AWG/kcmil	0.2-4.0		
Nennstrom IN	32 A		
Nennspannung UN	800 V		

# Durchgangsklemme - PT 4 - 3211757

## Approbationen

IECEE CB Scheme		<a href="http://www.iecee.org/">http://www.iecee.org/</a>	DE1-55168_M2
mm²/AWG/kcmil		0.2-4	
Nennstrom IN		32 A	
Nennspannung UN		800 V	

NK		<a href="http://www.classnk.or.jp/hp/en/">http://www.classnk.or.jp/hp/en/</a>	14ME0913
----	---	---	----------


EAC			EAC-Zulassung
-----	---	--	---------------

BV		<a href="http://www.veristar.com/portal/veristarinfo/generalinfo/approved/approvedProducts/equipmentAndMaterials">http://www.veristar.com/portal/veristarinfo/generalinfo/approved/approvedProducts/equipmentAndMaterials</a>	39980/A0 BV
----	---	---	-------------

EAC			7500651.22.01.00246
-----	---	--	---------------------

DNV GL		<a href="http://exchange.dnv.com/tari/">http://exchange.dnv.com/tari/</a>	TAE000010T
--------	--	---	------------

PRS		<a href="http://www.prs.pl/">http://www.prs.pl/</a>	TE/2107/880590/16
-----	---	---	-------------------

EAC			RU C- DE.A*30.B.01742
-----	---	--	--------------------------

cULus Recognized		<a href="http://database.ul.com/cgi-bin/XYV/template/LISEXT/1FRAME/index.htm">http://database.ul.com/cgi-bin/XYV/template/LISEXT/1FRAME/index.htm</a>	
------------------	---	---	--

## Zubehör

Zubehör

Abschlussdeckel

## Durchgangsklemme - PT 4 - 3211757

### Zubehör

Abschlussdeckel - D-ST 4 - 3030420



Abschlussdeckel, Länge: 55,9 mm, Breite: 2,2 mm, Höhe: 29 mm, Farbe: grau

---

### Abteilungstrennplatte

Abteilungstrennplatte - ATP-ST 4 - 3030721




Abteilungstrennplatte, Länge: 59,8 mm, Breite: 2 mm, Höhe: 39 mm, Farbe: grau

---

### Dokumentation

Montagematerial - PT-IL - 3208090



Bedienungsaufkleber für die Push-in Technology

---

### Endhalter

Endhalter - CLIPFIX 35 - 3022218



Schnellmontage-Endhalter, für Tragschiene NS 35/7,5 oder NS 35/15 Tragschiene, mit Markierungsmöglichkeit, Breite: 9,5 mm, Farbe: grau

Endhalter - CLIPFIX 35-5 - 3022276



Schnellmontage-Endhalter, für Tragschiene NS 35/7,5 oder Tragschiene NS 35/15, mit Markierungsmöglichkeit, mit Parkmöglichkeit für FBS...5, FBS...6, KSS 5, KSS 6, Breite: 5,15 mm, Farbe: grau



## Durchgangsklemme - PT 4 - 3211757

### Zubehör

Endhalter - E/NS 35 N - 0800886



Endhalter, Breite: 9,5 mm, Farbe: grau

---

### Isolierhülse

Isolierhülse - MPS-IH WH - 0201663

Isolierhülse, Farbe: weiß



---

Isolierhülse - MPS-IH RD - 0201676

Isolierhülse, Farbe: rot



---

Isolierhülse - MPS-IH BU - 0201689

Isolierhülse, Farbe: blau



---

Isolierhülse - MPS-IH YE - 0201692

Isolierhülse, Farbe: gelb



## Durchgangsklemme - PT 4 - 3211757

### Zubehör

Isolierhülse - MPS-IH GN - 0201702

Isolierhülse, Farbe: grün



Isolierhülse - MPS-IH GY - 0201728

Isolierhülse, Farbe: grau



Isolierhülse - MPS-IH BK - 0201731

Isolierhülse, Farbe: schwarz



Isolierhülse - ISH 4/0,5 - 3002885

Isolierhülse, Farbe: grau



Isolierhülse - ISH 4/1,0 - 3002898

Isolierhülse, Farbe: schwarz



Klemmenmarker beschriftet

## Durchgangsklemme - PT 4 - 3211757

### Zubehör

#### Zackband - ZB 6 CUS - 0824992



Zackband, bestellbar: streifenweise, weiß, beschriftet nach Kundenangaben, Montageart: verrasten in hoher Schildchennut, für Klemmenbreite: 6,2 mm, Schriftfeldgröße: 6,15 x 10,5 mm

---

#### Zackband - ZB 6,LGS:FORTL.ZAHLEN - 1051016



Zackband, Streifen, weiß, beschriftet, beschriftbar mit: CMS-P1-PLOTTER, längs bedruckt: fortlaufende Zahlen 1-10, 11-20 usw. bis 491-500, Montageart: verrasten in hoher Schildchennut, für Klemmenbreite: 6,2 mm, Schriftfeldgröße: 6,15 x 10,5 mm

---

#### Zackband - ZB 6,QR:FORTL.ZAHLEN - 1051029



Zackband, Streifen, weiß, beschriftet, beschriftbar mit: CMS-P1-PLOTTER, quer bedruckt: fortlaufende Zahlen 1-10, 11-20 usw. bis 491-500, Montageart: verrasten in hoher Schildchennut, für Klemmenbreite: 6,2 mm, Schriftfeldgröße: 6,15 x 10,5 mm

---

#### Zackband - ZB 6,LGS:GLEICHE ZAHLEN - 1051032



Zackband, Streifen, weiß, beschriftet, beschriftbar mit: CMS-P1-PLOTTER, längs bedruckt: gleiche Zahlen 1 oder 2 usw. bis 100, Montageart: verrasten in hoher Schildchennut, für Klemmenbreite: 6,2 mm, Schriftfeldgröße: 6,15 x 10,5 mm

---

#### Marker für Klemmen - ZB 6,LGS:L1-N,PE - 1051414



Marker für Klemmen, Streifen, weiß, beschriftet, beschriftbar mit: CMS-P1-PLOTTER, längs: L1, L2, L3, N, PE, L1, L2, L3, N, PE, Montageart: verrasten in hoher Schildchennut, für Klemmenbreite: 6,2 mm, Schriftfeldgröße: 6,15 x 10,5 mm

## Durchgangsklemme - PT 4 - 3211757

### Zubehör

#### Marker für Klemmen - ZB 6,LGS:U-N - 1051430



Marker für Klemmen, Streifen, weiß, beschriftet, beschriftbar mit: CMS-P1-PLOTTER, längs bedruckt: U, V, W, N, GND, U, V, W, N, GND, Montageart: verrasten in hoher Schildchennut, für Klemmenbreite: 6,2 mm, Schriftfeldgröße: 6,15 x 10,5 mm

---

#### Marker für Klemmen - UC-TM 6 CUS - 0824589



Marker für Klemmen, bestellbar: mattenweise, weiß, beschriftet nach Kundenangaben, Montageart: verrasten in hoher Schildchennut, für Klemmenbreite: 6,2 mm, Schriftfeldgröße: 5,6 x 10,5 mm

---

#### Marker für Klemmen - UCT-TM 6 CUS - 0829602



Marker für Klemmen, bestellbar: mattenweise, weiß, beschriftet nach Kundenangaben, Montageart: verrasten in hoher Schildchennut, für Klemmenbreite: 6,2 mm, Schriftfeldgröße: 5,6 x 10,5 mm

---

#### Zackband flach - ZBF 6 CUS - 0825027



Zackband flach, Streifen, bestellbar: streifenweise, weiß, beschriftet nach Kundenangaben, Montageart: verrasten in flacher Schildchennut, für Klemmenbreite: 6,2 mm, Schriftfeldgröße: 5,15 x 6,15 mm

---

#### Marker für Klemmen - UC-TMF 6 CUS - 0824646



Marker für Klemmen, bestellbar: mattenweise, weiß, beschriftet nach Kundenangaben, Montageart: verrasten in flacher Schildchennut, für Klemmenbreite: 6,2 mm, Schriftfeldgröße: 5,6 x 5,1 mm

## Durchgangsklemme - PT 4 - 3211757

### Zubehör

Marker für Klemmen - UCT-TMF 6 CUS - 0829665



Marker für Klemmen, bestellbar: mattenweise, weiß, beschriftet nach Kundenangaben, Montageart: verrasten in flacher Schildchennut, für Klemmenbreite: 6,2 mm, Schriftfeldgröße: 5,4 x 4,7 mm

---

Zackband flach - ZBF 6,LGS:FORTL.ZAHLEN - 0808749



Zackband flach, Streifen, weiß, beschriftet, längs bedruckt: fortlaufende Zahlen 1-10, 11-20 usw. bis 91-100, Montageart: verrasten in flacher Schildchennut, für Klemmenbreite: 6,2 mm, Schriftfeldgröße: 5,15 x 6,15 mm

---

Zackband flach - ZBF 6,QR:FORTL.ZAHLEN - 0808765



Zackband flach, Streifen, weiß, beschriftet, quer bedruckt: fortlaufende Zahlen 1-10, 11-20 usw. bis 91-100, Montageart: verrasten in flacher Schildchennut, für Klemmenbreite: 6,2 mm, Schriftfeldgröße: 5,15 x 6,15 mm

---

Zackband flach - ZBF 6,LGS:GERADE ZAHLEN - 0810834



Zackband flach, Streifen, weiß, beschriftet, längs bedruckt: fortlaufende Zahlen 2-20, 22-40, usw. bis 82-100, Montageart: verrasten in flacher Schildchennut, für Klemmenbreite: 6,2 mm, Schriftfeldgröße: 5,15 x 6,15 mm

---

Zackband flach - ZBF 6,LGS:UNGERADE ZAHLEN - 0810876



Zackband flach, Streifen, weiß, beschriftet, längs bedruckt: ungerade Zahlen 1-19, 21-39 usw. bis 81-99, Montageart: verrasten in flacher Schildchennut, für Klemmenbreite: 6,2 mm, Schriftfeldgröße: 5,15 x 6,15 mm

## Durchgangsklemme - PT 4 - 3211757

### Zubehör

#### Marker für Klemmen - TMT 6 R CUS - 0824488



Marker für Klemmen, bestellbar: zeilenweise, weiß, beschriftet nach Kundenangaben, Montageart: verrasten in Universalschildchennut, verrasten in flacher Schildchennut, für Klemmenbreite: 6,2 mm, Schriftfeldgröße: 6,35 x 6,15 mm

---

#### Klemmenmarker unbeschriftet

#### Gruppenbezeichnungsschild für Klemmmarkierung - GBS 5-25X12 - 0810588



Gruppenbezeichnungsschild, einrastbar in Klemmenmitte für Schraub-, Zugfeder- und Schnellanschlussklemmen, beschriftbar mit einem Etikett 25 x 12 mm, oder manuell mit dem B-STIFT, im Fußteil mit ZB 5

---

#### Zackband - ZB 6:UNBEDRUCKT - 1051003



Zackband, Streifen, weiß, unbeschriftet, beschriftbar mit: CMS-P1-PLOTTER, PLOTMARK, Montageart: verrasten in hoher Schildchennut, für Klemmenbreite: 6,2 mm, Schriftfeldgröße: 6,15 x 10,5 mm

---

#### Marker für Klemmen - UC-TM 6 - 0818085



Marker für Klemmen, Matte, weiß, unbeschriftet, beschriftbar mit: BLUEMARK CLED, BLUEMARK LED, CMS-P1-PLOTTER, PLOTMARK, Montageart: verrasten in hoher Schildchennut, für Klemmenbreite: 6,2 mm, Schriftfeldgröße: 5,6 x 10,5 mm

---

#### Marker für Klemmen - UCT-TM 6 - 0828736



Marker für Klemmen, Matte, weiß, unbeschriftet, beschriftbar mit: THERMOMARK PRIME, THERMOMARK CARD, BLUEMARK CLED, BLUEMARK LED, TOPMARK LASER, Montageart: verrasten in hoher Schildchennut, für Klemmenbreite: 6,2 mm, Schriftfeldgröße: 5,6 x 10,5 mm

## Durchgangsklemme - PT 4 - 3211757

### Zubehör

#### Zackband flach - ZBF 6:UNBEDRUCKT - 0808710



Zackband flach, Streifen, weiß, unbeschriftet, beschriftbar mit: CMS-P1-PLOTTER, PLOTMARK, Montageart: verrasten in flacher Schildchennut, für Klemmenbreite: 6,2 mm, Schriftfeldgröße: 5,15 x 6,15 mm

#### Marker für Klemmen - UC-TMF 6 - 0818140



Marker für Klemmen, Matte, weiß, unbeschriftet, beschriftbar mit: BLUEMARK CLED, BLUEMARK LED, CMS-P1-PLOTTER, PLOTMARK, Montageart: verrasten in flacher Schildchennut, für Klemmenbreite: 6,2 mm, Schriftfeldgröße: 5,6 x 5,1 mm

#### Marker für Klemmen - UCT-TMF 6 - 0828746



Marker für Klemmen, Matte, weiß, unbeschriftet, beschriftbar mit: THERMOMARK PRIME, THERMOMARK CARD, BLUEMARK CLED, BLUEMARK LED, TOPMARK LASER, Montageart: verrasten in flacher Schildchennut, für Klemmenbreite: 6,2 mm, Schriftfeldgröße: 5,4 x 4,7 mm

#### Marker für Klemmen - TMT 6 R - 0816498



Marker für Klemmen, Rolle, weiß, unbeschriftet, beschriftbar mit: THERMOMARK ROLL, THERMOMARK ROLL X1, THERMOMARK ROLLMASTER 300/600, THERMOMARK X1.2, THERMOMARK S1.1, perforiert, Montageart: verrasten in Universalschildchennut, verrasten in flacher Schildchennut, für Klemmenbreite: 6,2 mm, Schriftfeldgröße: 6,35 x 6,15 mm

#### Marker für Klemmen - TMT (EX9,5)R - 0828295



Marker für Klemmen, Rolle, weiß, unbeschriftet, beschriftbar mit: THERMOMARK ROLL, THERMOMARK ROLL X1, THERMOMARK ROLLMASTER 300/600, THERMOMARK X1.2, Montageart: verrasten in Universalschildchennut, verrasten in hoher Schildchennut, für Klemmenbreite: 50000 mm, Schriftfeldgröße: 9,5 x 50000 mm

## Durchgangsklemme - PT 4 - 3211757

### Zubehör

Marker für Klemmen - US-TM 100 - 0829255



Marker für Klemmen, Karte, weiß, unbeschriftet, beschriftbar mit: THERMOMARK PRIME, THERMOMARK CARD, Montageart: verrasten in Universalschildchennut, für Klemmenbreite: 104 mm, Schriftfeldgröße: 104 x 9,8 mm

---

### Kurzschlussstecker

Kurzschlussstecker - FBSRH 2-6 - 3033812



Kurzschlussstecker, Rastermaß: 6,2 mm, Polzahl: 2, Farbe: rot

---

### Planungs- und Markierungssoftware

Software - CLIP-PROJECT ADVANCED - 5146040



Mehrsprachige Software zur komfortablen Projektierung der Produkte von Phoenix Contact auf Normtragschienen.

Software - CLIP-PROJECT PROFESSIONAL - 5146053



Mehrsprachige Software zur Klemmenleistenprojektierung. Ein Marking-Modul erlaubt die professionelle Beschriftung vom Markern und Labeln zur Kennzeichnung von Klemmen, Leitern und Kabeln sowie Geräten.

---

### Prüfstecker

Prüfstecker - MPS-MT - 0201744



Prüfstecker, mit Lötanschluss bis 1 mm<sup>2</sup> Leiterquerschnitt, Farbe: silber



## Durchgangsklemme - PT 4 - 3211757

### Zubehör

Prüfstecker - PS-6 - 3030996



Prüfstecker, Farbe: rot

---

Prüfstecker - PS-6/2,3MM RD - 3038736



Prüfstecker, Farbe: rot

---

### Prüfsteckerbuchse

Prüfadapter - PAI-4-FIX-5/6 BU - 3035975



4-mm-Prüfadapter, für Klemmen in 5,2 mm und 6,2 mm Teilung

---

Prüfadapter - PAI-4-FIX-5/6 OG - 3035974



4-mm-Prüfadapter, für Klemmen in 5,2 mm und 6,2 mm Teilung

---

Prüfadapter - PAI-4-FIX-5/6 YE - 3035977



4-mm-Prüfadapter, für Klemmen in 5,2 mm und 6,2 mm Teilung

---

## Durchgangsklemme - PT 4 - 3211757

### Zubehör

Prüfadapter - PAI-4-FIX-5/6 RD - 3035976



4-mm-Prüfadapter, für Klemmen in 5,2 mm und 6,2 mm Teilung

---

Prüfadapter - PAI-4-FIX-5/6 GN - 3035978



4-mm-Prüfadapter, für Klemmen in 5,2 mm und 6,2 mm Teilung

---

Prüfadapter - PAI-4-FIX-5/6 BK - 3035980



4-mm-Prüfadapter, für Klemmen in 5,2 mm und 6,2 mm Teilung

---

Prüfadapter - PAI-4-FIX-5/6 GY - 3035982



4-mm-Prüfadapter, für Klemmen in 5,2 mm und 6,2 mm Teilung

---

Prüfadapter - PAI-4-FIX-5/6 VT - 3035979



4-mm-Prüfadapter, für Klemmen in 5,2 mm und 6,2 mm Teilung

---

## Durchgangsklemme - PT 4 - 3211757

### Zubehör

Prüfadapter - PAI-4-FIX-5/6 BN - 3035981



4-mm-Prüfadapter, für Klemmen in 5,2 mm und 6,2 mm Teilung

---

Prüfadapter - PAI-4-FIX-5/6 WH - 3035983



4-mm-Prüfadapter, für Klemmen in 5,2 mm und 6,2 mm Teilung

---

### Reduzierbrücke

Reduzierbrücke - RB ST (2,5/4)-1,5/S - 3214356



Reduzierbrücke, Rastermaß: 6,7 mm, Länge: 22,7 mm, Breite: 10,4 mm, Polzahl: 2, Farbe: rot

---

### Schildchenträger

Gruppenbezeichnungsschild für Klemmmarkierung - GBS-ZB/26X6 - 0809298



Gruppenbezeichnungsschild, einrastbar in Klemmenmitte für Schraub-, Zugfeder- und Schnellanschlussklemmen, beschriftbar mit Einsteckstreifen ESL 26 x 6 mm oder EST 25 x 6 mm, im Fußteil mit Zackband, Länge: 29 mm

---

Schildchenträger - CARRIER-TM 300 - 0828282



Schildchenträger, grau, unbeschriftet, Montageart: verrasten in flacher Schildchennut, Schriftfeldgröße: 10,5 x 300 mm

---

### Schraubwerkzeug

## Durchgangsklemme - PT 4 - 3211757

### Zubehör

Schraubendreher - SZF 1-0,6X3,5 - 1204517



Betätigungswerkzeug, für ST-Klemmen, auch als Schlitz-Schraubendreher geeignet, Größe: 0,6 x 3,5 x 100 mm, 2-Komponentengriff, mit Abrollschutz

---

Schraubendreher - ST-BW - 1207608



Betätigungswerkzeug, für alle 2,5 mm<sup>2</sup> - 4,0 mm<sup>2</sup> Zugfedern

---

### Steckbrücke

Steckbrücke - FBS 2-6 - 3030336



Steckbrücke, Rastermaß: 6,2 mm, Breite: 10,7 mm, Polzahl: 2, Farbe: rot

---

Steckbrücke - FBS 3-6 - 3030242



Steckbrücke, Rastermaß: 6,2 mm, Breite: 16,9 mm, Polzahl: 3, Farbe: rot

---

Steckbrücke - FBS 4-6 - 3030255



Steckbrücke, Rastermaß: 6,2 mm, Breite: 23,1 mm, Polzahl: 4, Farbe: rot

## Durchgangsklemme - PT 4 - 3211757

### Zubehör

Steckbrücke - FBS 5-6 - 3030349



Steckbrücke, Rastermaß: 6,2 mm, Breite: 29,3 mm, Polzahl: 5, Farbe: rot

---

Steckbrücke - FBS 6-6 - 1008238



Steckbrücke, eine Seite nicht voll isoliert, Rastermaß: 6,2 mm, Breite: 35,5 mm, Polzahl: 6, Farbe: rot

---

Steckbrücke - FBS 10-6 - 3030271



Steckbrücke, Rastermaß: 6,2 mm, Breite: 60,3 mm, Polzahl: 10, Farbe: rot

---

Steckbrücke - FBS 20-6 - 3030365



Steckbrücke, Rastermaß: 6,2 mm, Breite: 122,3 mm, Polzahl: 20, Farbe: rot

---

Steckbrücke - FBSR 2-6 - 3033715



Steckbrücke, Rastermaß: 6,2 mm, Polzahl: 2, Farbe: rot

---

## Durchgangsklemme - PT 4 - 3211757

### Zubehör

Steckbrücke - FBSR 3-6 - 3001594



Steckbrücke, Rastermaß: 6,2 mm, Polzahl: 3, Farbe: rot

---

Steckbrücke - FBSR 4-6 - 3001595



Steckbrücke, Rastermaß: 6,2 mm, Polzahl: 4, Farbe: rot

---

Steckbrücke - FBSR 5-6 - 3001596



Steckbrücke, Rastermaß: 6,2 mm, Polzahl: 5, Farbe: rot

---

Steckbrücke - FBSR 10-6 - 3033716



Steckbrücke, Rastermaß: 6,2 mm, Polzahl: 10, Farbe: rot

---

Steckbrücke - FBS 2-6 BU - 3036932



Steckbrücke, Rastermaß: 6,2 mm, Breite: 10,7 mm, Polzahl: 2, Farbe: blau

---

## Durchgangsklemme - PT 4 - 3211757

### Zubehör

Steckbrücke - FBS 3-6 BU - 3036945



Steckbrücke, Rastermaß: 6,2 mm, Breite: 16,9 mm, Polzahl: 3, Farbe: blau

---

Steckbrücke - FBS 4-6 BU - 3036958



Steckbrücke, Rastermaß: 6,2 mm, Breite: 23,1 mm, Polzahl: 4, Farbe: blau

---

Steckbrücke - FBS 5-6 BU - 3036961



Steckbrücke, Rastermaß: 6,2 mm, Breite: 29,3 mm, Polzahl: 5, Farbe: blau

---

Steckbrücke - FBS 10-6 BU - 3032198



Steckbrücke, Rastermaß: 6,2 mm, Breite: 60,3 mm, Polzahl: 10, Farbe: blau

---

Steckbrücke - FBS 20-6 BU - 3032208



Steckbrücke, Rastermaß: 6,2 mm, Breite: 122,3 mm, Polzahl: 20, Farbe: blau

---

## Durchgangsklemme - PT 4 - 3211757

### Zubehör

Steckbrücke - FBS 50-6 BU - 3032211



Steckbrücke, Rastermaß: 6,2 mm, Breite: 308,3 mm, Polzahl: 50, Farbe: blau

---

### Tragschiene

Tragschiene gelocht - NS 35/ 7,5 PERF 2000MM - 0801733



Tragschiene gelocht, Standardprofil, Breite: 35 mm, Höhe: 7,5 mm, nach EN 60715: 2001, Material: Stahl, verzinkt, dickschichtpassiviert, Länge: 2000 mm, Farbe: silber

---

Tragschiene ungelocht - NS 35/ 7,5 UNPERF 2000MM - 0801681



Tragschiene ungelocht, Standardprofil, Breite: 35 mm, Höhe: 7,5 mm, nach EN 60715: 2001, Material: Stahl, verzinkt, dickschichtpassiviert, Länge: 2000 mm, Farbe: silberfarben

---

Tragschiene gelocht - NS 35/ 7,5 WH PERF 2000MM - 1204119



Tragschiene gelocht, Standardprofil, Breite: 35 mm, Höhe: 7,5 mm, nach EN 60715: 2001, Material: Stahl, verzinkt, weiß-passiviert, Länge: 2000 mm, Farbe: weiß

---

Tragschiene ungelocht - NS 35/ 7,5 WH UNPERF 2000MM - 1204122



Tragschiene ungelocht, Standardprofil, Breite: 35 mm, Höhe: 7,5 mm, nach EN 60715: 2001, Material: Stahl, verzinkt, weiß-passiviert, Länge: 2000 mm, Farbe: weiß

---

Tragschiene ungelocht - NS 35/ 7,5 AL UNPERF 2000MM - 0801704

Tragschiene ungelocht, Standardprofil, Breite: 35 mm, Höhe: 7,5 mm, nach EN 60715: 2001, Material: Aluminium, unbeschichtet, Länge: 2000 mm, Farbe: silberfarben



## Durchgangsklemme - PT 4 - 3211757

### Zubehör

---

Tragschiene gelocht - NS 35/ 7,5 ZN PERF 2000MM - 1206421



Tragschiene gelocht, Standardprofil, Breite: 35 mm, Höhe: 7,5 mm, nach EN 60715: 2001, Material: Stahl, verzinkt, Länge: 2000 mm, Farbe: silberfarben

---

Tragschiene ungelocht - NS 35/ 7,5 ZN UNPERF 2000MM - 1206434



Tragschiene ungelocht, Standardprofil, Breite: 35 mm, Höhe: 7,5 mm, nach EN 60715: 2001, Material: Stahl, verzinkt, Länge: 2000 mm, Farbe: silberfarben

---

Tragschiene ungelocht - NS 35/ 7,5 CU UNPERF 2000MM - 0801762



Tragschiene ungelocht, Standardprofil, Breite: 35 mm, Höhe: 7,5 mm, nach EN 60715: 2001, Material: Kupfer, unbeschichtet, Länge: 2000 mm, Farbe: kupferfarben

---

Endkappe - NS 35/ 7,5 CAP - 1206560



Tragschienenabschlussstück, für Tragschiene NS 35/7,5

---

Tragschiene gelocht - NS 35/15 PERF 2000MM - 1201730



Tragschiene gelocht, Standardprofil, Breite: 35 mm, Höhe: 15 mm, ähnlich EN 60715: 2001, Material: Stahl, verzinkt, dickschichtpassiviert, Länge: 2000 mm, Farbe: silberfarben

---

## Durchgangsklemme - PT 4 - 3211757

### Zubehör

Tragschiene ungelocht - NS 35/15 UNPERF 2000MM - 1201714



Tragschiene ungelocht, Standardprofil, Breite: 35 mm, Höhe: 15 mm, ähnlich EN 60715: 2001, Material: Stahl, verzinkt, dickschichtpassiviert, Länge: 2000 mm, Farbe: silberfarben

---

Tragschiene gelocht - NS 35/15 WH PERF 2000MM - 0806602



Tragschiene gelocht, Standardprofil, Breite: 35 mm, Höhe: 15 mm, ähnlich EN 60715: 2001, Material: Stahl, verzinkt, weiß-passiviert, Länge: 2000 mm, Farbe: weiß

---

Tragschiene ungelocht - NS 35/15 WH UNPERF 2000MM - 1204135



Tragschiene ungelocht, Standardprofil, Breite: 35 mm, Höhe: 15 mm, ähnlich EN 60715: 2001, Material: Stahl, verzinkt, weiß-passiviert, Länge: 2000 mm, Farbe: weiß

---

Tragschiene ungelocht - NS 35/15 AL UNPERF 2000MM - 1201756



Tragschiene ungelocht, Standardprofil, Breite: 35 mm, Höhe: 15 mm, ähnlich EN 60715: 2001, Material: Aluminium, unbeschichtet, Länge: 2000 mm, Farbe: silberfarben

---

Tragschiene gelocht - NS 35/15 ZN PERF 2000MM - 1206599



Tragschiene gelocht, Standardprofil, Breite: 35 mm, Höhe: 15 mm, ähnlich EN 60715: 2001, Material: Stahl, verzinkt, Länge: 2000 mm, Farbe: silberfarben

---

## Durchgangsklemme - PT 4 - 3211757

### Zubehör

Tragschiene ungelocht - NS 35/15 ZN UNPERF 2000MM - 1206586



Tragschiene ungelocht, Standardprofil, Breite: 35 mm, Höhe: 15 mm, ähnlich EN 60715: 2001, Material: Stahl, verzinkt, Länge: 2000 mm, Farbe: silberfarben

Tragschiene ungelocht - NS 35/15 CU UNPERF 2000MM - 1201895



Tragschiene ungelocht, Standardprofil, Breite: 35 mm, Höhe: 15 mm, ähnlich EN 60715: 2001, Material: Kupfer, unbeschichtet, Länge: 2000 mm, Farbe: kupferfarben

Endkappe - NS 35/15 CAP - 1206573



Tragschienenabschlussstück, für Tragschiene NS 35/15

Tragschiene ungelocht - NS 35/15-2,3 UNPERF 2000MM - 1201798



Tragschiene ungelocht, Standardprofil 2,3 mm, Breite: 35 mm, Höhe: 15 mm, nach EN 60715: 2001, Material: Stahl, verzinkt, dickschichtpassiviert, Länge: 2000 mm, Farbe: silberfarben