



Hauptmerkmale

Baureihe	Spacial
Zubehör-/Teilekategorie	Montagezubehör
Produkt oder Komponententyp	Montageplatte
Geräteanwendung	Mehrzweck
Gehäuse-Nennmaße	400 mmB: 300 mm 300 mmB: 400 mm
Montageort	Stufenschieber Direktbefestigung auf Ansatzbolzen
Beschreibung der Montageplatte	Gerade
Kompatible Produktfamilie	Spacial S3D Spacial CRN Spacial S3X Thalassa PLM
Menge pro Satz	Satz aus 1 Stück
Material	Galvanisierter Stahl




Zusatzmerkmale

Befestigung	Befestigt auf den hinteren Halterungen - Schraubentyp M8 Durch Befestigungselemente
Permanente zulässige Last	60 kg
Höhe	350 mm
Breite	250 mm
Tiefe	125 mm
Dicke	1,8 mm
Produktgewicht	1,28 kg
Variantenbesonderheit	Installation in Gehäusen mit umgekehrten Abmessungen

Verpackungseinheiten

Verpackungstyp VPE1	PCE
Anzahl der Geräte pro Packung	1
Verpackungsgewicht (Lbs)	1,457 kg
Höhe VPE1	1 cm
Breite VPE1	25 cm
Länge VPE1	35 cm

Nachhaltigkeit

Angebotsstatus nachhaltiges Produkt	Green Premium Produkt
REACH-Verordnung	 REACH-Deklaration
Frei von REACH-SVHC	Ja
EU-RoHS-Richtlinie	Übererfüllung der Konformität (außerhalb EU RoHS-Scope)  EU-RoHS-Deklaration
Frei von giftigen Schwermetallen	Ja
Quecksilberfrei	Ja
Informationen zu RoHS-Ausnahmen	 Ja

RoHS-Richtlinie für China	RoHS-Erklärung Für China
Umweltproduktdeklaration	Produktumweltprofil

Vertragliche Gewährleistung

Garantie	18 months
----------	-----------
