

Deckenpräsenzmelder

PD4-S



weiß matt, ähnlich
RAL9010, Art.-Nr.: 92142



weiß matt, ähnlich
RAL9010, Art.-Nr.: 92163



weiß matt, ähnlich
RAL9010, Art.-Nr.: 92254

Produktinformationen

- Slave-Gerät mit großem Erfassungsbereich
- Zur Erweiterung des Erfassungsbereiches eines Master-Gerätes
- Schaltimpuls zum Master-Gerät bei erkannter Bewegung unabhängig von der Umgebungshelligkeit
- Mit 230 V-Master-Geräten kompatibel, für Ausnahmen siehe bitte das jeweilige Master-Gerät.
- **Einsatzbeispiele:**
Überwachung großer Flächen wie Tiefgaragen, Turnhallen, Lagerhallen, Laderampen, Säle

Technische Daten

| | |
|---|---|
| Spannung: | 110 - 240 V AC 50 / 60 Hz |
| Abmessungen: | AP= Ø 101 x 76 mm UP= Ø 97 x 84 mm DE= Ø 97 x 103 mm |
| Typische Leistungsaufnahme: | ca. 0,2 W |
| Erfassungsbereich: | vertikal 360° |
| Reichweite: | max. Ø 24 m quer max. Ø 8 m frontal max. Ø 6,4 m sitzende Tätigkeit |
| Überwachte Fläche bei tangentialer Bewegung: | 450 m ² / 2,5 m Montagehöhe |

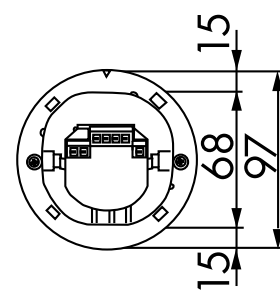
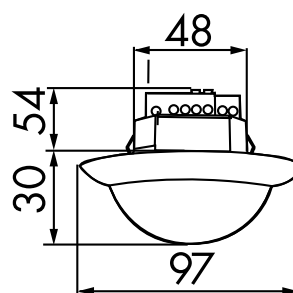
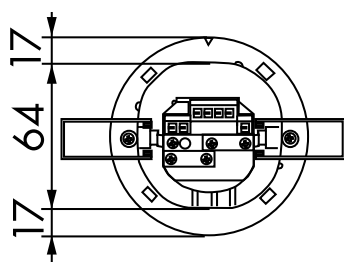
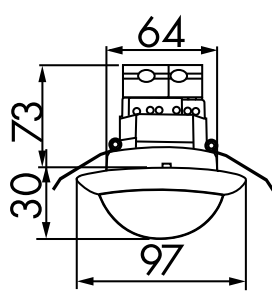
| | |
|---|--|
| Montagehöhe min./max./empfohlen: | 2 m / 10 m / 2,5 m |
| Schutzart/-klasse: | AP= IP54 / Klasse II UP= IP20 / Klasse II DE= IP20 / Klasse II |
| Umgebungstemperatur: | -25 °C bis +50 °C |
| Gehäuse: | Polycarbonat, UV-beständig |
| Impulsabstand: | 2 oder 9 s |

Bestelldaten

| Bezeichnung | Farbe | Artikel-Nummer | EAN-Nummer |
|-------------|----------------------------|----------------|---------------|
| PD4-S-AP | weiß matt, ähnlich RAL9010 | 92142 | 4007529921423 |
| PD4-S-UP | weiß matt, ähnlich RAL9010 | 92163 | 4007529921638 |
| PD4-S-DE | weiß matt, ähnlich RAL9010 | 92254 | 4007529922543 |

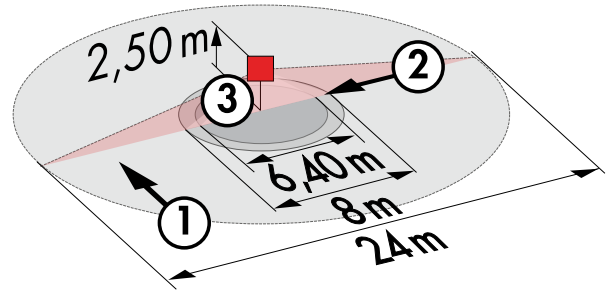
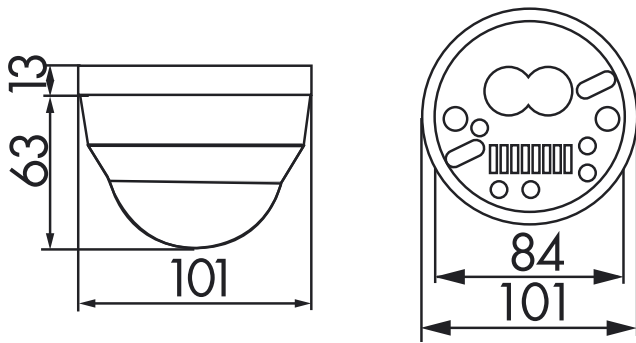
Zubehör

| Bezeichnung | Farbe | Artikel-Nummer | EAN-Nummer |
|------------------------------------|-------|----------------|---------------|
| Ballschutzkorb BSK (Ø 200 x 90 mm) | weiß | 92199 | 4007529921997 |
| Aufputzdose (IP65) PD4-AP IP54 | weiß | 92376 | 4007529923762 |



Bemaßung 92254

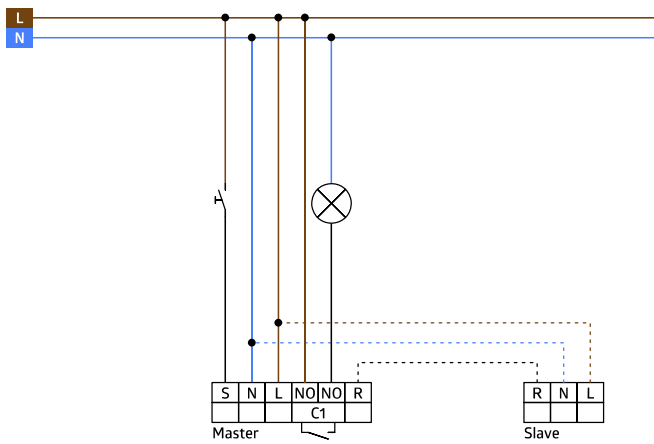
Bemaßung 92163



Bemaßung 92142

Reichweitendiagramm

- 1: Quer zum Melder gehen
- 2: Frontal auf den Melder zugehen
- 3: Sitzende Tätigkeit



Schaltbild