

PD-C 360/24 Slave

Artikelnummer **GTIN**
 EP10055386 4015120055386

| | | | |
|--------|------|--------|------|
| Ø 24 m | 360° | ON/OFF | IP20 |
|--------|------|--------|------|



Technische Daten

ALLGEMEIN

| | |
|---------------|--|
| Geräteklasse | Decken-Präsenzmelder |
| Lieferumfang | inklusive Linienmaske |
| Produktinweis | Montageort: Sicherheitsabstand von 5 m zu Funkantennen (z.B. WiFi-Zugangspunkten) einhalten. |
| Fernbedienbar | - |
| Konformität | CE, EAC, RoHS, SundaHus, WEEE |
| Garantie | 5 Jahre |

BEFESTIGUNG

| | |
|-------------------------------|--------------------------------|
| Montageart | Unterputz / Gerätedose Ø 68 mm |
| Montageort | Decke |
| Einbaumaß | Einbautiefe: 24 mm, Ø 60 mm |
| Anschlussart | Steckklemme |
| Anschließer Leiterquerschnitt | 1,5 - 2,5 mm ² |

GEHÄUSE

| | |
|-------------------------------|--------------------------------|
| Abmessungen | Höhe/Tiefe 70 mm, Ø 108 mm |
| Gewicht | 130 g |
| Werkstoff | UV-stabilisiertes Polycarbonat |
| Schutzart | IP20 |
| Zulässige Umgebungstemperatur | -25 °C...+50 °C |
| Relative Luftfeuchte | 5 - 93 %, nicht kondensierend |
| Farbe | weiß, ähnlich RAL 9010 |

ELEKTRISCHE AUSFÜHRUNG

| | |
|-------------------|-----------------|
| Steuerungssystem | ON/OFF |
| Schutzklasse | II |
| Nennspannung | 230 V ~ / 50 Hz |
| Leistungsaufnahme | 0,3 W |

SENSORIK

| | |
|-------------------------------------|---------------------------|
| Erfassungswinkel | 360° |
| Erfassungsreichweite quer | Ø 24 m |
| Erfassungsreichweite frontal | Ø 11 m |
| Erfassungsreichweite Präsenzbereich | Ø 8 m |
| Erfassungsbereich | bis zu 453 m ² |
| Empf. Montagehöhe | 3 m |
| Max. Montagehöhe | 10 m |
| Lichtmessung | keine |

KANÄLE (BELEUCHTUNG / HLK)

| | |
|-----------------------|-----------------------|
| Tastereingang HLK | - |
| Slave-Eingang | ✓ |
| Konstantlichtregelung | - |
| Kanal | C1 Beleuchtung |
| Funktion | nicht relevant |
| Schaltkontakt | Bus-System |
| Tastereingang | - |
| Impulsfunktion | - |

Werkseinstellungen

PD-C 360/24 Slave

| | |
|----------------------|---------------|
| Artikelnummer | GTIN |
| EP10055386 | 4015120055386 |

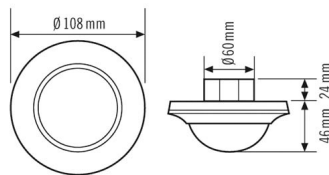
| | |
|-----------------------------------|----------------|
| ALLGEMEIN | |
| Sensitivität | 100 % |
| KANÄLE (BELEUCHTUNG / HLK) | |
| Kanal | C1 Beleuchtung |

| | |
|--------------------------------------|---------------|
| Betriebsmodus | Vollautomatik |
| Helligkeitssollwert / Schaltschwelle | 400 lx |
| Nachlaufzeit | 5 min |

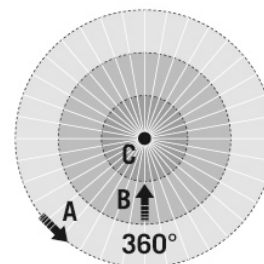
Zubehör

| Produktbezeichnung | Artikelnummer | Produktbeschreibung | GTIN |
|-------------------------------------|---------------|---|---------------|
| Abdeckung | | | |
| COMPACT COVER SET 24/32 SR | EP10425431 | Abdeck-Set für COMPACT Serie, 24 m / 32 m, bestehend aus Abdeckblende und Designring, silber | 4015120425431 |
| COMPACT COVER SET 24/32 BK | EP00007491 | Abdeck-Set für COMPACT Serie, 24 m / 32 m, bestehend aus Abdeckblende und Designring, schwarz | 4015120007491 |
| Befestigung | | | |
| COMPACT MOUNTING BOX IP20 SM WH | EP10425370 | Aufputzdose für COMPACT Serie, IP20, weiß | 4015120425370 |
| COMPACT MOUNTING BOX IP20 SM SR | EP10425387 | Aufputzdose für COMPACT Serie, IP20, silber | 4015120425387 |
| COMPACT MOUNTING BOX IP54 SM WH | EP10425905 | Aufputzdose für COMPACT Serie, IP54, weiß | 4015120425905 |
| COMPACT MOUNTING BOX IP54 SM SR | EP10425912 | Aufputzdose für COMPACT Serie, IP54, silber | 4015120425912 |
| MOUNTING SET IP20 FM 62 WH | EP10425929 | Deckeneinbau-Set bestehend aus Einbaubügel und Staubschutzdose, 62 mm | 4015120425929 |
| COMPACT MOUNTING BOX IP54 SM BK | EP10426940 | Aufputzdose für COMPACT Serie, IP54, schwarz | 4015120426940 |
| COMPACT MOUNTING BOX IP20 SM BK | EP10426933 | Aufputzdose für COMPACT Serie, IP20, schwarz | 4015120426933 |
| COMPACT APC MOUNTING BOX IP20 SM WH | EP10426278 | Aufputzdose IP20 für COMPACT APC DALI-2 | 4015120426278 |
| Elektrisches Zubehör | | | |
| FILTER 230 V | EP10426988 | Filter zur Entstörung induktiver Lasten, wie z. B. Relais, Schütze, Leuchtstofflampen und Transformatoren | 4015120426988 |
| Schutz | | | |
| BASKET GUARD ROUND SMALL | EM10425615 | Schutzkorb für Präsenz- und Bewegungsmelder sowie Rauchmelder, Ø165 mm, Höhe 70 mm | 4015120425615 |
| BASKET GUARD ROUND LARGE | EM10425608 | Schutzkorb für Präsenz- und Bewegungsmelder sowie Rauchmelder, Ø180 mm, Höhe 90 mm | 4015120425608 |

Maßzeichnung



Erfassungsbereiche



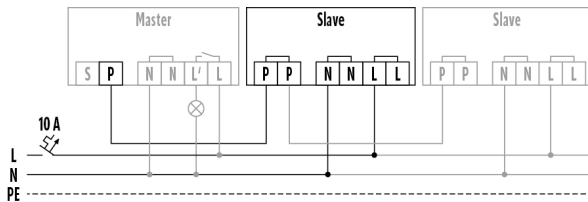
Erfassungsreichweite

| | |
|----------------------|--------|
| ■ Quer (A) | Ø 24 m |
| ■ Frontal (B) | Ø 11 m |
| ■ Präsenzbereich (C) | Ø 8 m |

PD-C 360/24 Slave

Artikelnummer **GTIN**
 EP10055386 4015120055386

Schaltplan



Master-Slave-Schaltung für Präsenzmelder: Es können max. 10 Slave-Geräte an ein Master-Gerät angeschlossen werden.

Ausführliche Produktbeschreibung

- "Slave"-Präsenzmelder zur Erweiterung des Erfassungsbereiches eines "Master"-Präsenzmelders mit 360° Erfassungsbereich für die Deckenmontage
- **Reichweite von bis zu 24 m** im Durchmesser für eine kostengünstige Systemerweiterung mit bis zu 10 weiteren Nebenstellen
- Optimal geeignet für die **Installation in großen Höhen bis 10 m**, wie Sporthallen, Lagerhallen etc.
- Abschaltung der LED per DIP-Schalter möglich
- Ausblendung von Störquellen durch Reduzierung der Sensitivität per DIP-Schalter
- Standardausführung als Unterputzgerät
- Aufputz- bzw. Deckeneinbaumontage mit Zubehör
- Abdeckblende und Designring einfach wechselbar/lackierbar (in der Farbe "silber" als Zubehör erhältlich)
- Gezielte Ausblendung von Bereichen mittels beiliegender Linsenmaske
- Anschluss des "Slave"-Melders ist an folgende Präsenzmelder möglich: PD-C360i/8, PD-C360i/8plus, PD-C360i/24plus, PD-C360i/8 DIMplus, PD-C360i/24 DIMplus, PD-C360i/24 DUOplus, PD-C360i/24 DRY, PD-C360i/8 Dali, PD-C360i/24 Dali