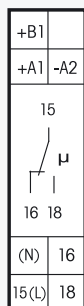


RVZ/AVZ/TGI/EAW12DX-UC



1 Wechsler potenzialfrei 10A/250V AC, Glühlampen 2000W*. Stand-by-Verlust nur 0,02 - 0,4 Watt.

Reiheneinbaugeräte für Montage auf Tragschiene DIN-EN 60715 TH35.
1 Teilungseinheit = 18mm breit, 58 mm tief.

Diese analog einstellbaren Zeitrelais sind baugleich wie das Multifunktions-Zeitrelais MFZ12DX-UC, haben jedoch jeweils nur eine Funktion (Beschreibung Seite 16-11).

Bei der Type TGI12DX-UC können bei gleicher Zeitbasis über einen zweiten Multiplikator t1 und t2 getrennt eingestellt werden.

Bei der Type EAW12DX-UC kann mit einem Drehschalter auf die Funktionen Einschaltwischer (EW), Ausschaltwischer (AW) oder Einschalt- und Ausschaltwischer (EAW) gestellt werden.

Mit der patentierten Eltako-Duplex-Technologie (DX) können die normalerweise potenzialfreien Kontakte beim Schalten von 230V-Wechselspannung 50 Hz trotzdem im Nulldurchgang schalten und damit den Verschleiß drastisch reduzieren. Hierzu einfach den N-Leiter an die Klemme (N) und L an 15 (L) anschließen. Dadurch ergibt sich ein zusätzlicher Stand-by-Verlust von nur 0,1 Watt.

Universal-Steuerspannung 8..230V UC. Versorgungsspannung wie die Steuerspannung.
Zeitbereich 0,1 Sekunden bis 40 Stunden.

Durch die Verwendung eines bistabilen Relais gibt es auch im eingeschalteten Zustand keine Spulen-Verlustleistung und keine Erwärmung hierdurch.

Nach der Installation die automatische kurze Synchronisation abwarten, bevor der geschaltete Verbraucher an das Netz gelegt wird.

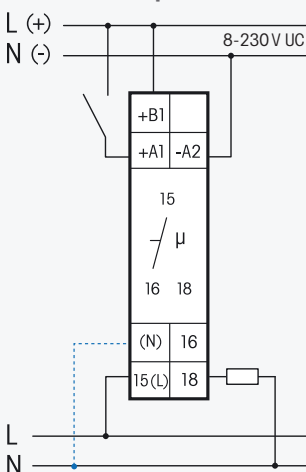
Die Leuchtdiode unter dem großen Drehschalter informiert während des Zeitablaufes über die Kontaktstellung. Sie blinkt, solange der Arbeitskontakt 15-18 offen ist (15-16 geschlossen) und leuchtet ständig, solange der Arbeitskontakt 15-18 geschlossen (15-16 offen) ist.

Die Zeitbasis T wird mit dem rastenden Drehschalter **T** eingestellt. Als Basiswerte stehen 0,1 Sekunde, 0,5 Sekunden, 2 Sekunden, 5 Sekunden, 1 Minute, 2 Minuten, 5 Minuten, 1 Stunde, 2 Stunden und 4 Stunden zur Wahl. Die Gesamtzeit ergibt sich aus der Zeitbasis multipliziert mit dem Multiplikator.

Der Multiplikator xT wird mit dem rastenden Drehschalter **xT** eingestellt und liegt zwischen 1 und 10. Somit lassen sich Zeiten zwischen 0,1 Sekunde (Zeitbasis 0,1 Sekunde und Multiplikator 1) und 40 Stunden (Zeitbasis 4 Stunden und Multiplikator 10) einstellen.

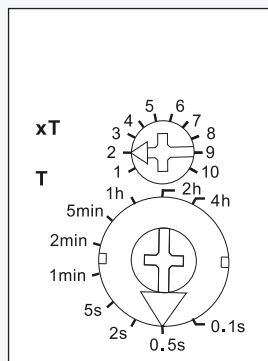
* Die maximale Last kann ab einer Verzögerungs- oder Taktzeit von 5 Minuten genutzt werden. Bei kürzeren Zeiten reduziert sich die maximale Last wie folgt: Bis 2 Sekunden auf 15 %, bis 2 Minuten auf 30 %, bis 5 Minuten auf 60 %.

Anschlussbeispiel



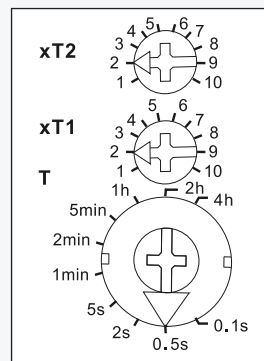
Bei angeschlossenem N ist die Kontaktschaltung im Nulldurchgang aktiv.

Funktions-Drehschalter



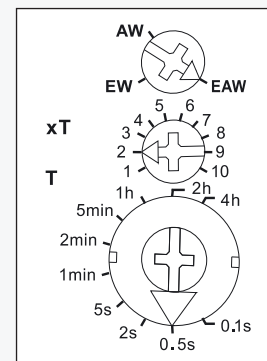
RVZ/AVZ12DX-UC

Funktions-Drehschalter



TGI12DX-UC

Funktions-Drehschalter



EAW12DX-UC

Technische Daten Seite 16-13.
Gehäuse für Bedienungsanleitung
GBA12 Zubehör Kapitel 22.

RVZ12DX-UC	RV Rückfallverzögerung	EAN 4010312603093	50,40 €/St.	Lagertype
AVZ12DX-UC	AV Ansprechverzögerung	EAN 4010312603109	50,40 €/St.	Lagertype
TGI12DX-UC	TI Taktgeber	EAN 4010312603116	50,40 €/St.	Lagertype
EAW12DX-UC	EW+AW+EAW Einschalt-Ausschalt-Wischrelais	EAN 4010312603123	50,40 €/St.	Lagertype