


Einzelrelais - REL-MR- 24DC/21AU - 2961121

Bitte beachten Sie, dass die hier angegebenen Daten dem Online-Katalog entnommen sind. Die vollständigen Informationen und Daten entnehmen Sie bitte der Anwenderdokumentation. Es gelten die Allgemeinen Nutzungsbedingungen für Internet-Downloads.
(<http://phoenixcontact.de/download>)




Steckbares Miniatur-Leistungsrelais, mit Mehrlagen-Goldkontakt, 1 Wechsler, Eingangsspannung 24 V DC

Artikeleigenschaften

- Sichere Trennung nach DIN EN 50178 zwischen Spule und Kontakt
- Hohe Schutzart, typabhängig bis RT III (waschdicht)
- Leistungskontakte bis 6 A



Kaufmännische Daten

Verpackungseinheit	10 STK
Mindestbestellmenge	10 STK
GTIN	 4 017918 130879
GTIN	4017918130879
Gewicht pro Stück (exklusive Verpackung)	6,560 g
Gewicht pro Stück (inklusive Verpackung)	6,748 g
Zolltarifnummer	85364190
Herkunftsland	Tschechien
Verkaufsschlüssel	G1 - Relais

Technische Daten

Maße

Breite	5 mm
Höhe	28 mm
Tiefe	15 mm

Umgebungsbedingungen

Umgebungstemperatur (Betrieb)	-40 °C ... 85 °C
Umgebungstemperatur (Lagerung/Transport)	-40 °C ... 85 °C

Einzelrelais - REL-MR- 24DC/21AU - 2961121

Technische Daten

Erregerseite

Eingangsnennspannung U_N	24 V DC
Eingangsspannungsbereich bezogen auf U_N	siehe Diagramm
Typischer Eingangsstrom bei U_N	7 mA
Ansprechzeit typisch	5 ms
Rückfallzeit typisch	2,5 ms
Spulenwiderstand	3390 Ω \pm 10 % (bei 20 °C)
Verlustleistung bei Nennbedingung	0,17 W

Kontaktseite

Kontaktausführung	1 Wechsler
Art des Schaltkontaktes	Einfachkontakt
Kontaktmaterial	AgSnO, hartvergoldet
Schaltspannung maximal	30 V AC
	36 V DC
Schaltspannung minimal	100 mV (bei 10 mA)
Schaltstrom minimal	1 mA (bei 24 V)
Einschaltstrom maximal	50 mA
Grenzdauerstrom	50 mA
Abschaltleistung (ohmsche Last) maximal	1,2 W (bei 24 V DC)

Kontaktseite (bei zerstörter Goldschicht)

Kontaktmaterial	AgSnO
Hinweis	folgende Werte gelten bei zerstörter Goldschicht
Schaltspannung maximal	250 V AC
Schaltspannung minimal	5 V (bei 100 mA)
Grenzdauerstrom	6 A
Schaltstrom minimal	10 mA (bei 12 V)
Abschaltleistung (ohmsche Last) maximal	140 W (bei 24 V DC)
	20 W (bei 48 V DC)
	18 W (bei 60 V DC)
	23 W (bei 110 V DC)
	40 W (bei 220 V DC)
	1500 VA (bei 250 V AC)
Schaltvermögen nach DIN VDE 0660/IEC 60947	2 A (bei 24 V, DC13)
	0,2 A (bei 110 V, DC13)
	0,1 A (bei 220 V, DC13)
	3 A (bei 24 V, AC15)
	3 A (bei 120 V, AC15)
	3 A (bei 230 V, AC15)

Allgemein

Prüfspannung Relaiswicklung/Relaiskontakt	4 kV AC (50 Hz, 1 min.)
---	-------------------------

Einzelrelais - REL-MR- 24DC/21AU - 2961121

Technische Daten

Allgemein

Betriebsart	100 % ED
Schutzart	RT III (Waschdicht)
Lebensdauer mechanisch	2 x 10 ⁷ Schaltspiele
Einbaulage	beliebig
Montagehinweis	anreihbar ohne Abstand

Normen und Bestimmungen

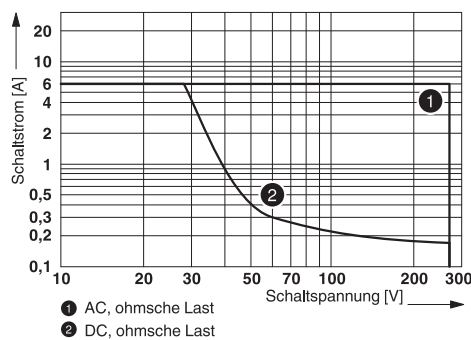
Anschluss gemäß Norm	CUL
Normen/Bestimmungen	IEC 60664
	EN 50178
	EN 61810-1
Verschmutzungsgrad	3
Überspannungskategorie	III
Montagehinweis	anreihbar ohne Abstand
Einbaulage	beliebig

Environmental Product Compliance

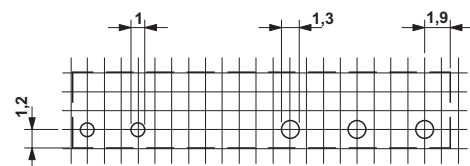
China RoHS	Zeitraum für bestimmungsgemäße Verwendung (EFUP): 50 Jahre
	Informationen über gefährliche Substanzen finden Sie in der Herstellererklärung unter dem Reiter "Downloads"

Zeichnungen

Diagramm



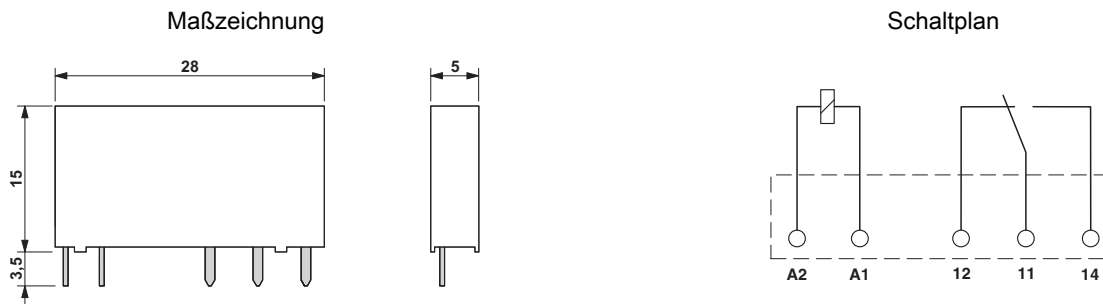
Bohrplan



a = Rasterteilung 1,25 mm sowie 1,27 mm

Abschaltleistung

Einzelrelais - REL-MR- 24DC/21AU - 2961121



Klassifikationen

eCl@ss

eCl@ss 5.0	27371601
eCl@ss 5.1	27371601
eCl@ss 6.0	27371601
eCl@ss 7.0	27371601
eCl@ss 8.0	27371601
eCl@ss 9.0	27371601

ETIM

ETIM 2.0	EC001437
ETIM 3.0	EC001437
ETIM 4.0	EC001437
ETIM 5.0	EC001437
ETIM 6.0	EC001437

UNSPSC

UNSPSC 6.01	30211916
UNSPSC 7.0901	39121515
UNSPSC 11	39121515
UNSPSC 12.01	39121515
UNSPSC 13.2	39122334

Approbationen

Approbationen

Approbationen

UL Recognized / VDE Zeichengenehmigung / cUL Recognized / GL / EAC / EAC / UL Recognized / cUL Recognized / VDE Zeichengenehmigung / PRS / VDE Zeichengenehmigung / cULus Recognized

Ex Approbationen

Einzelrelais - REL-MR- 24DC/21AU - 2961121

Approbationen

Approbationsdetails

UL Recognized		http://database.ul.com/cgi-bin/XYV/template/LISEXT/1FRAME/index.htm	FILE E 172140
VDE Zeichengenehmigung		http://www.vde.com/de/Institut/Online-Service/VDE-gepruefteProdukte/Seiten/Online-Suche.aspx	40032864
cUL Recognized		http://database.ul.com/cgi-bin/XYV/template/LISEXT/1FRAME/index.htm	FILE E 172140
GL		http://exchange.dnv.com/tari/	46016-03 HH
EAC			EAC-Zulassung
EAC			RU C- DE.A*30.B.01082
UL Recognized		http://database.ul.com/cgi-bin/XYV/template/LISEXT/1FRAME/index.htm	FILE E 172140
cUL Recognized		http://database.ul.com/cgi-bin/XYV/template/LISEXT/1FRAME/index.htm	FILE E 172140
VDE Zeichengenehmigung		http://www.vde.com/de/Institut/Online-Service/VDE-gepruefteProdukte/Seiten/Online-Suche.aspx	40010212
PRS		http://www.prs.pl/	TE/2109/880590/16

Einzelrelais - REL-MR- 24DC/21AU - 2961121

Approbationen

VDE Zeichengenehmigung		http://www.vde.com/de/Institut/Online-Service/VDE-gepruefteProdukte/Seiten/Online-Suche.aspx	40032864
------------------------	--	---	----------

cULus Recognized		http://database.ul.com/cgi-bin/XYV/template/LISEXT/1FRAME/index.htm
------------------	--	---

Zubehör

Optionales Zubehör

Relaissockel - PLC-BPT- 24DC/21 - 2900445



6,2 mm PLC-Grundklemme mit Push-in-Anschluss, ohne Relais- oder Solid-State-Relaisbestückung, zur Montage auf Tragschiene NS 35/7,5, 1 Wechsler, Eingangsspannung 24 V DC

Relaissockel - PLC-BSP- 24DC/21 - 2967219



6,2 mm PLC-Grundklemme mit Zugfederanschluss, ohne Relais- oder Solid-State-Relaisbestückung, zur Montage auf Tragschiene NS 35/7,5, 1 Wechsler, Eingangsspannung 24 V DC

Relaissockel - PLC-BSC- 24DC/21 - 2966016



6,2 mm PLC-Grundklemme mit Schraubanschluss, ohne Relais- oder Solid-State-Relaisbestückung, zur Montage auf Tragschiene NS 35/7,5, 1 Wechsler, Eingangsspannung 24 V DC

Relaissockel - PLC-BPT- 24UC/21 - 2900446



6,2 mm PLC-Grundklemme mit Push-in-Anschluss, ohne Relais- oder Solid-State-Relaisbestückung, zur Montage auf Tragschiene NS 35/7,5, 1 Wechsler, Eingangsspannung 24 V AC/DC

Einzelrelais - REL-MR- 24DC/21AU - 2961121

Zubehör

Relaissockel - PLC-BSP- 24UC/21 - 2967222



6,2 mm PLC-Grundklemme mit Zugfederanschluss, ohne Relais- oder Solid-State-Relaisbestückung, zur Montage auf Tragschiene NS 35/7,5, 1 Wechsler, Eingangsspannung 24 V AC/DC

Relaissockel - PLC-BSC- 24UC/21 - 2966029



6,2 mm PLC-Grundklemme mit Schraubanschluss, ohne Relais- oder Solid-State-Relaisbestückung, zur Montage auf Tragschiene NS 35/7,5, 1 Wechsler, Eingangsspannung 24 V AC/DC

Grundklemme - PLC-BSC- 36DC/21 - 2966964

Grundklemme

Relaissockel - PLC-BPT- 48DC/21 - 2900447



6,2 mm PLC-Grundklemme mit Push-in-Anschluss, ohne Relais- oder Solid-State-Relaisbestückung, zur Montage auf Tragschiene NS 35/7,5, 1 Wechsler, Eingangsspannung 48 V DC

Relaissockel - PLC-BSP- 48DC/21 - 2967329



6,2 mm PLC-Grundklemme mit Zugfederanschluss, ohne Relais- oder Solid-State-Relaisbestückung, zur Montage auf Tragschiene NS 35/7,5, 1 Wechsler, Eingangsspannung 48 V DC

Relaissockel - PLC-BSC- 48DC/21 - 2966090



6,2 mm PLC-Grundklemme mit Schraubanschluss, ohne Relais- oder Solid-State-Relaisbestückung, zur Montage auf Tragschiene NS 35/7,5, 1 Wechsler, Eingangsspannung 48 V DC

Einzelrelais - REL-MR- 24DC/21AU - 2961121

Zubehör

Relaissockel - PLC-BPT- 24DC/ 1/SEN - 2900262



6,2 mm PLC-Grundklemme für Eingabefunktionen mit Push-in-Anschluss, ohne Relais- oder Solid-State-Relaisbestückung, zur Montage auf Tragschiene NS 35/7,5, mit Sensor-Versorgungsspannungsverteilung (BB), 1 Schließer, Eingangsspannung 24 V DC

Relaissockel - PLC-BSP- 24DC/ 1/SEN - 2967206



6,2 mm PLC-Grundklemme für Eingabefunktionen mit Zugfederanschluss, ohne Relais- oder Solid-State-Relaisbestückung, zur Montage auf Tragschiene NS 35/7,5, mit Sensor-Versorgungsspannungsverteilung (BB), 1 Schließer, Eingangsspannung 24 V DC

Relaissockel - PLC-BSC- 24DC/ 1/SEN - 2966061



6,2 mm PLC-Grundklemme für Eingabefunktionen mit Schraubanschluss, ohne Relais- oder Solid-State-Relaisbestückung, zur Montage auf Tragschiene NS 35/7,5, mit Sensor-Versorgungsspannungsverteilung (BB), 1 Schließer, Eingangsspannung 24 V DC

Relaissockel - PLC-BPT- 24DC/ 1/ACT - 2900449



6,2 mm PLC-Grundklemme für Ausgabefunktionen mit Push-in-Anschluss, ohne Relais- oder Solid-State-Relaisbestückung, zur Montage auf Tragschiene NS 35/7,5, mit Lastrückleiteranschluss (BB), 1 Schließer, Eingangsspannung 24 V DC

Relaissockel - PLC-BSP- 24DC/ 1/ACT - 2967196



6,2 mm PLC-Grundklemme für Ausgabefunktionen mit Zugfederanschluss, ohne Relais- oder Solid-State-Relaisbestückung, zur Montage auf Tragschiene NS 35/7,5, mit Lastrückleiteranschluss (BB), 1 Schließer, Eingangsspannung 24 V DC

Einzelrelais - REL-MR- 24DC/21AU - 2961121

Zubehör

Relaissockel - PLC-BSC- 24DC/ 1/ACT - 2966058



6,2 mm PLC-Grundklemme für Ausgabefunktionen mit Schraubanschluss, ohne Relais- oder Solid-State-Relaisbestückung, zur Montage auf Tragschiene NS 35/7,5, mit Lastrückleiteranschluss (BB), 1 Schließer, Eingangsspannung 24 V DC

Relaissockel - PLC-BPT- 24UC/ 1/ACT - 2900450



6,2 mm PLC-Grundklemme für Ausgabefunktionen mit Push-in-Anschluss, ohne Relais- oder Solid-State-Relaisbestückung, zur Montage auf Tragschiene NS 35/7,5, mit Lastrückleiteranschluss (BB), 1 Schließer, Eingangsspannung 24 V AC/DC

Relaissockel - PLC-BSP- 24UC/ 1/ACT - 2982809



6,2 mm PLC-Grundklemme für Ausgabefunktionen mit Zugfederanschluss, ohne Relais- oder Solid-State-Relaisbestückung, zur Montage auf Tragschiene NS 35/7,5, mit Lastrückleiteranschluss (BB), 1 Schließer, Eingangsspannung 24 V AC/DC

Relaissockel - PLC-BSC- 24UC/ 1/ACT - 2982799



6,2 mm PLC-Grundklemme für Ausgabefunktionen mit Schraubanschluss, ohne Relais- oder Solid-State-Relaisbestückung, zur Montage auf Tragschiene NS 35/7,5, mit Lastrückleiteranschluss (BB), 1 Schließer, Eingangsspannung 24 V AC/DC

Relaissockel - PLC-BSC- 24DC/21/SO46 - 2980458



6,2 mm PLC-Grundklemme gegen Störströme beziehungsweise Störspannungen auf der Steuerseite mit Schraubanschluss, ohne Relais- oder Solid-State-Relaisbestückung, zur Montage auf Tragschiene NS 35/7,5, mit vergrößerter Eingangsstromaufnahme, 1 Wechsler, Eingangsspannung 24 V DC

Einzelrelais - REL-MR- 24DC/21AU - 2961121

Zubehör

Relaissockel - RIF-0-BPT/21 - 2900958



Relaissockel RIF-0..., für Miniatur-Leistungsrelais mit 1 Wechsler oder baugleiche Solid-State-Relais, Push-in-Anschluss, zur Montage auf NS 35/7,5

Relaissockel - RIF-0-BSC/21 - 2900957



Relaissockel RIF-0..., für Miniatur-Leistungsrelais mit 1 Wechsler oder baugleiche Solid-State-Relais, Schraubanschluss, zur Montage auf NS 35/7,5
