

## Durchgangsklemme - UK 6 N - 3004524

Bitte beachten Sie, dass die hier angegebenen Daten dem Online-Katalog entnommen sind. Die vollständigen Informationen und Daten entnehmen Sie bitte der Anwenderdokumentation. Es gelten die Allgemeinen Nutzungsbedingungen für Internet-Downloads.  
(<http://phoenixcontact.de/download>)




Durchgangsklemme, Nennspannung: 800 V, Nennstrom: 41 A, Anschlussart: Schraubanschluss, Anzahl der Anschlüsse: 2, Querschnitt: 0,2 mm<sup>2</sup> - 10 mm<sup>2</sup>, AWG: 24 - 8, Breite: 8,2 mm, Farbe: grau, Montageart: NS 35/7,5, NS 35/15, NS 32

### Artikeleigenschaften

- Alle Universalklemmen der Baureihe UK... sind standardmäßig auch im Ex e-Bereich nach IEC/EN 60079 einsetzbar
- Die entsprechenden EG-Baumuster-Prüfbescheinigungsnummern der Ex-Zulassung sind unter den technischen Anschlussdaten zu finden



### Kaufmännische Daten

Verpackungseinheit	50 STK
GTIN	 4 017918 090821
GTIN	4017918090821
Gewicht pro Stück (exklusive Verpackung)	13,014 g
Gewicht pro Stück (inklusive Verpackung)	13,606 g
Zolltarifnummer	85369010
Herkunftsland	China
Verkaufsschlüssel	A1 - Reihenklemmen

### Technische Daten

#### Allgemein

Anzahl der Etagen	1
Anzahl der Anschlüsse	2
Potenziale	1
Nennquerschnitt	6 mm <sup>2</sup>
Farbe	grau
Isolierstoff	PA
Brennbarkeitsklasse nach UL 94	V0
Bemessungsstoßspannung	8 kV
Verschmutzungsgrad	3

# Durchgangsklemme - UK 6 N - 3004524

## Technische Daten

### Allgemein

Überspannungskategorie	III
Isolierstoffgruppe	I
Maximale Verlustleistung bei Nennbedingung	1,31 W
Belastungsstrom maximal	57 A (bei 10 mm <sup>2</sup> Leiterquerschnitt)
Nennstrom I <sub>N</sub>	41 A
Nennspannung U <sub>N</sub>	800 V
Offene Seitenwand	Ja
Prüfspezifikation Berührschutz	DIN EN 50274 (VDE 0660-514):2002-11
Handrückensicherheit	gewährleistet
Fingersicherheit	gewährleistet
Ergebnis Stoßspannungsprüfung	Prüfung bestanden
Stoßspannungsprüfung Sollwert	9,8 kV
Ergebnis Stehwechselfspannungsprüfung	Prüfung bestanden
Stehwechselfspannung Sollwert	2 kV
Ergebnis der Prüfung der mechanischen Festigkeit von Klemmstellen (5maliger Leiteranschluss)	Prüfung bestanden
Ergebnis Biegeprüfung	Prüfung bestanden
Biegeprüfung Rotationsgeschwindigkeit	10 U/min
Biegeprüfung Umdrehungen	135
Biegeprüfung Leiterquerschnitt/Gewicht	0,2 mm <sup>2</sup> / 0,2 kg
	6 mm <sup>2</sup> / 1,4 kg
	10 mm <sup>2</sup> / 2 kg
Ergebnis Zugprüfung	Prüfung bestanden
Zugprüfung Leiterquerschnitt	0,2 mm <sup>2</sup>
Zugkraft Sollwert	10 N
Zugprüfung Leiterquerschnitt	6 mm <sup>2</sup>
Zugkraft Sollwert	80 N
Zugprüfung Leiterquerschnitt	10 mm <sup>2</sup>
Zugkraft Sollwert	90 N
Ergebnis Festsitz auf der Befestigungsauflage	Prüfung bestanden
Festsitz auf Befestigungsauflage	NS 32/NS 35
Sollwert	5 N
Ergebnis Spannungsfallprüfung	Prüfung bestanden
Anforderung Spannungsfall	≤ 3,2 mV
Ergebnis Erwärmungsprüfung	Prüfung bestanden
Ergebnis Kurzstromfestigkeit	Prüfung bestanden
Prüfung der Kurzstromfestigkeit Leiterquerschnitt	6 mm <sup>2</sup>
Kurzzeitstrom	0,72 kA
Ergebnis Thermische Prüfung	Prüfung bestanden
Nachweis der thermischen Merkmale (Nadeflamme) Einwirkdauer	30 s
Relativer Isolierstoff Temperatur Index (Elec., UL 746 B)	130 °C

# Durchgangsklemme - UK 6 N - 3004524

## Technische Daten

### Allgemein

Temperatur Index Isolierstoff (DIN EN 60216-1 (VDE 0304-21))	130 °C
Statischer Isolierstoffeinsatz in Kälte	-60 °C
Brandverhalten für Schienenfahrzeuge (DIN 5510-2)	Prüfung bestanden
Prüfverfahren mit einer Prüf Flamme (DIN EN 60695-11-10)	V0
Sauerstoffindex (DIN EN ISO 4589-2)	>32 %
NF F16-101, NF F10-102 Klasse I	2
NF F16-101, NF F10-102 Klasse F	2
Oberflächen Flammbarkeit NFPA 130 (ASTM E 162)	bestanden
Spezifisch optische Rauchgasdichte NFPA 130 (ASTM E 662)	bestanden
Rauchgastoxizität NFPA 130 (SMP 800C)	bestanden
Wärmeabgabe kalorimetrisch NFPA 130 (ASTM E 1354)	28 MJ/kg
Brandschutz für Schienenfahrzeuge (DIN EN 45545-2) R22	HL 1 - HL 3
Brandschutz für Schienenfahrzeuge (DIN EN 45545-2) R23	HL 1 - HL 3
Brandschutz für Schienenfahrzeuge (DIN EN 45545-2) R24	HL 1 - HL 3
Brandschutz für Schienenfahrzeuge (DIN EN 45545-2) R26	HL 1 - HL 3

### Maße

Breite	8,2 mm
Deckelbreite	1,8 mm
Länge	42,5 mm
Höhe NS 35/7,5	47 mm
Höhe NS 35/15	54,5 mm
Höhe NS 32	52 mm

### Anschlussdaten

Anschlussart	Schraubanschluss
Anschluss gemäß Norm	IEC 60947-7-1
Leiterquerschnitt starr min	0,2 mm <sup>2</sup>
Leiterquerschnitt starr max	10 mm <sup>2</sup>
Leiterquerschnitt AWG min	24
Leiterquerschnitt AWG max	8
Leiterquerschnitt flexibel min.	0,2 mm <sup>2</sup>
Leiterquerschnitt flexibel max.	6 mm <sup>2</sup>
Leiterquerschnitt flexibel AWG min	24
Leiterquerschnitt flexibel AWG max	12
Leiterquerschnitt flexibel m. Aderendhülse ohne Kunststoffhülse min	0,25 mm <sup>2</sup>
Leiterquerschnitt flexibel m. Aderendhülse ohne Kunststoffhülse max	6 mm <sup>2</sup>
Leiterquerschnitt flexibel m. Aderendhülse m. Kunststoffhülse min	0,25 mm <sup>2</sup>
Leiterquerschnitt flexibel m. Aderendhülse m. Kunststoffhülse max:	6 mm <sup>2</sup>
Leiterquerschnitt mit Einlegebrücke starr max	4 mm <sup>2</sup>
Leiterquerschnitt mit Einlegebrücke flexibel max.	4 mm <sup>2</sup>
2 Leiter gleichen Querschnitts starr min	0,2 mm <sup>2</sup>

# Durchgangsklemme - UK 6 N - 3004524

## Technische Daten

### Anschlussdaten

2 Leiter gleichen Querschnitts starr max	2,5 mm <sup>2</sup>
2 Leiter gleichen Querschnitts flexibel min	0,2 mm <sup>2</sup>
2 Leiter gleichen Querschnitts flexibel max	2,5 mm <sup>2</sup>
2 Leiter gleichen Querschnitts flexibel m. TWIN-AEH mit Kunststoffhülse min	0,5 mm <sup>2</sup>
2 Leiter gleichen Querschnitts flexibel m. TWIN-AEH mit Kunststoffhülse max	4 mm <sup>2</sup>
2 Leiter gleichen Querschnitts flexibel m. AEH ohne Kunststoffhülse min	0,25 mm <sup>2</sup>
2 Leiter gleichen Querschnitts flexibel m. AEH ohne Kunststoffhülse max	1,5 mm <sup>2</sup>
Leiterquerschnitt mit Einlegebrücke starr max	4 mm <sup>2</sup>
Leiterquerschnitt mit Einlegebrücke flexibel max.	4 mm <sup>2</sup>
Anschluss gemäß Norm	IEC/EN 60079-7
Leiterquerschnitt starr min	0,2 mm <sup>2</sup>
Leiterquerschnitt starr max	10 mm <sup>2</sup>
Leiterquerschnitt AWG min	24
Leiterquerschnitt AWG max	8
Leiterquerschnitt flexibel min.	0,2 mm <sup>2</sup>
Leiterquerschnitt flexibel max.	6 mm <sup>2</sup>
Abisolierlänge	10 mm
Lehrdorn	A5
Schraubengewinde	M4
Anzugsdrehmoment min	1,5 Nm
Anzugsdrehmoment max	1,8 Nm

### Normen und Bestimmungen

Anschluss gemäß Norm	CSA
	IEC 60947-7-1
Brennbarkeitsklasse nach UL 94	V0
Brandschutz für Schienenfahrzeuge (DIN EN 45545-2) R22	HL 1 - HL 3 HL 1 - HL 3 HL 1 - HL 3 HL 1 - HL 3
Brandschutz für Schienenfahrzeuge (DIN EN 45545-2) R23	HL 1 - HL 3 HL 1 - HL 3 HL 1 - HL 3 HL 1 - HL 3
Brandschutz für Schienenfahrzeuge (DIN EN 45545-2) R24	HL 1 - HL 3 HL 1 - HL 3 HL 1 - HL 3 HL 1 - HL 3
Brandschutz für Schienenfahrzeuge (DIN EN 45545-2) R26	HL 1 - HL 3 HL 1 - HL 3 HL 1 - HL 3 HL 1 - HL 3

### Environmental Product Compliance

China RoHS	Zeitraum für bestimmungsgemäße Verwendung (EFUP): 50 Jahre
	Informationen über gefährliche Substanzen finden Sie in der Herstellererklärung unter dem Reiter "Downloads"

## Zeichnungen

### Schaltplan



# Durchgangsklemme - UK 6 N - 3004524

## Klassifikationen

### eCl@ss

eCl@ss 4.0	27141120
eCl@ss 4.1	27141120
eCl@ss 5.0	27141120
eCl@ss 5.1	27141120
eCl@ss 6.0	27141120
eCl@ss 7.0	27141120
eCl@ss 8.0	27141120
eCl@ss 9.0	27141120

### ETIM

ETIM 2.0	EC000897
ETIM 3.0	EC000897
ETIM 4.0	EC000897
ETIM 5.0	EC000897
ETIM 6.0	EC000897

### UNSPSC

UNSPSC 6.01	30211811
UNSPSC 7.0901	39121410
UNSPSC 11	39121410
UNSPSC 12.01	39121410
UNSPSC 13.2	39121410

## Approbationen

### Approbationen


#### Approbationen

CSA / UL Recognized / KEMA-KEUR / cUL Recognized / LR / RS / PRS / KR / NK / LR / EAC / EAC / IECCEB CB Scheme / DNV GL / LR / cULus Recognized

#### Ex Approbationen

IECEX / ATEX / UL Recognized / cUL Recognized / EAC Ex / GL / cULus Recognized


### Approbationsdetails


CSA		<a href="http://www.csagroup.org/services-industries/product-listing/">http://www.csagroup.org/services-industries/product-listing/</a>	13631
mm <sup>2</sup> /AWG/kcmil	26-8		


## Durchgangsklemme - UK 6 N - 3004524


### Approbationen

Nennstrom IN	50 A
Nennspannung UN	600 V

UL Recognized		<a href="http://database.ul.com/cgi-bin/XYV/template/LISEXT/1FRAME/index.htm">http://database.ul.com/cgi-bin/XYV/template/LISEXT/1FRAME/index.htm</a>	FILE E 60425
mm <sup>2</sup> /AWG/kcmil	26-8		
Nennstrom IN	50 A		
Nennspannung UN	600 V		

KEMA-KEUR		<a href="http://www.dekra-certification.com">http://www.dekra-certification.com</a>	2191242.01
mm <sup>2</sup> /AWG/kcmil	6		
Nennstrom IN	41 A		
Nennspannung UN	800 V		


cUL Recognized		<a href="http://database.ul.com/cgi-bin/XYV/template/LISEXT/1FRAME/index.htm">http://database.ul.com/cgi-bin/XYV/template/LISEXT/1FRAME/index.htm</a>	FILE E 60425
mm <sup>2</sup> /AWG/kcmil	26-8		
Nennstrom IN	50 A		
Nennspannung UN	600 V		

LR		<a href="http://www.lr.org/en">http://www.lr.org/en</a>	96/20013
mm <sup>2</sup> /AWG/kcmil	6		
Nennstrom IN	41 A		
Nennspannung UN	800 V		

RS		<a href="http://www.rs-head.spb.ru/en/index.php">http://www.rs-head.spb.ru/en/index.php</a>	10.04059.250
----	---	---	--------------

# Durchgangsklemme - UK 6 N - 3004524

## Approbationen

PRS		<a href="http://www.prs.pl/">http://www.prs.pl/</a>	TE/1824/880590/09
-----	---	---	-------------------

KR		<a href="http://www.krs.co.kr/eng/main/main.aspx">http://www.krs.co.kr/eng/main/main.aspx</a>	HMB17372-EL001
----	---	---	----------------

NK	<b>ClassNK</b>	<a href="http://www.classnk.or.jp/hp/en/">http://www.classnk.or.jp/hp/en/</a>	09 ME 141
----	----------------	---	-----------

LR		<a href="http://www.lr.org/en">http://www.lr.org/en</a>	96/20013
----	---	---	----------

mm <sup>2</sup> /AWG/kcmil	10
Nennstrom IN	57 A
Nennspannung UN	800 V

EAC	<b>EAC</b>	EAC-Zulassung
-----	------------	---------------

EAC	<b>EAC</b>	7500651.22.01.00246
-----	------------	---------------------

IECEE CB Scheme	<b>CB</b> scheme	<a href="http://www.iecee.org/">http://www.iecee.org/</a>	NL-39958_A1
-----------------	---------------------	---	-------------

mm <sup>2</sup> /AWG/kcmil	6
Nennstrom IN	41 A
Nennspannung UN	800 V

DNV GL	<a href="http://exchange.dnv.com/tari/">http://exchange.dnv.com/tari/</a>	TAE00001CT
--------	---	------------

# Durchgangsklemme - UK 6 N - 3004524

## Approbationen

LR		<a href="http://www.lr.org/en">http://www.lr.org/en</a>	96/20013
mm <sup>2</sup> /AWG/kcmil		2.5	
Nennstrom IN		24 A	
Nennspannung UN		800 V	

cULus Recognized		<a href="http://database.ul.com/cgi-bin/XYV/template/LISEXT/1FRAME/index.htm">http://database.ul.com/cgi-bin/XYV/template/LISEXT/1FRAME/index.htm</a>
------------------	--	---

## Zubehör

### Zubehör

#### Abdeckprofil

Abdeckung - EA 5-WS - 1024085



Einzelabdeckungen, zur Abdeckung einer Klemme, mit einem schwarzen Aufdruck (Blitzpfeil), aufschnappbar, Farbe: transparent/gelb

Abdeckung - EA 5 - 1024014



Einzelabdeckungen, Farbe: transparent

#### Abschlussdeckel

Abschlussdeckel - D-UK 4/10 - 3003020



Abschlussdeckel, Länge: 42,5 mm, Breite: 1,8 mm, Höhe: 35,9 mm, Farbe: grau

## Abteilungstrennplatte



## Durchgangsklemme - UK 6 N - 3004524

### Zubehör

Abteilungstrennplatte - ATP-UK - 3003224



Abteilungstrennplatte, Länge: 56 mm, Breite: 1,5 mm, Höhe: 45,7 mm, Farbe: grau

---

### Einlegebrücke

Einlegebrücke - EB 2- 8 - 0202154



Einlegebrücke, Rastermaß: 8 mm, Polzahl: 2, Farbe: grau

---

Einlegebrücke - EB 3- 8 - 0202141



Einlegebrücke, Rastermaß: 8 mm, Polzahl: 3, Farbe: grau

---

Einlegebrücke - EB 4- 8 - 0202142



Einlegebrücke, Rastermaß: 8 mm, Polzahl: 4, Farbe: grau

---

Einlegebrücke - EB 10- 8 - 0202138



Einlegebrücke, Rastermaß: 8 mm, Polzahl: 10, Farbe: grau

---

## Durchgangsklemme - UK 6 N - 3004524

### Zubehör

Einlegebrücke - EB 1/3/5/7-8 - 3072340



Einlegebrücke, Rastermaß: 16,4 mm, Länge: 24 mm, Breite: 55,4 mm, Polzahl: 4, Polbelegung: 1, 3, 5, 7, Farbe: grau

Einlegebrücke - EB 1/3/5-8 - 3072341



Einlegebrücke, Rastermaß: 16,4 mm, Länge: 24 mm, Breite: 39 mm, Polzahl: 3, Polbelegung: 1,3,5, Farbe: grau

### Endhalter

Endhalter - CLIPFIX 35 - 3022218



Schnellmontage-Endhalter, für Tragschiene NS 35/7,5 oder NS 35/15 Tragschiene, mit Markierungsmöglichkeit, Breite: 9,5 mm, Farbe: grau

Endhalter - CLIPFIX 35-5 - 3022276



Schnellmontage-Endhalter, für Tragschiene NS 35/7,5 oder Tragschiene NS 35/15, mit Markierungsmöglichkeit, mit Parkmöglichkeit für FBS...5, FBS...6, KSS 5, KSS 6, Breite: 5,15 mm, Farbe: grau

Endhalter - E/NS 35 N - 0800886



Endhalter, Breite: 9,5 mm, Farbe: grau

## Durchgangsklemme - UK 6 N - 3004524

### Zubehör

Endhalter - E/UK - 1201442



Endhalter, Breite: 9,5 mm, Höhe: 35,3 mm, Material: PA, Länge: 50,5 mm, Montage auf Tragschiene NS 32 oder NS 35, Farbe: grau

---

Endhalter - E/UK 1 - 1201413



Endhalter, für die Endabstützung von Doppelstock- und Dreistockklemmen, Breite: 10 mm, Farbe: grau

---

### Isolierhülse

Brückenisoliersteg - IS-K 10 - 1303337



Brückenisoliersteg, Farbe: grau

---

Isolierhülse - PS-IH WH - 0311566



Isolierhülse, Farbe: weiß

---

Isolierhülse - PS-IH RD - 0311579



Isolierhülse, Farbe: rot

---

## Durchgangsklemme - UK 6 N - 3004524

### Zubehör

Isolierhülse - PS-IH BU - 0311582



Isolierhülse, Farbe: blau

---

Isolierhülse - PS-IH YE - 0311595



Isolierhülse, Farbe: gelb

---

Isolierhülse - PS-IH GN - 0311605



Isolierhülse, Farbe: grün

---

Isolierhülse - PS-IH GY - 0311621



Isolierhülse, Farbe: grau

---

Isolierhülse - PS-IH BK - 0311634



Isolierhülse, Farbe: schwarz

---

## Durchgangsklemme - UK 6 N - 3004524

### Zubehör

Isolierhülse - PS-IH VT - 0311618



Isolierhülse, Farbe: violett

---

### Klemmenmarker beschriftet

Zackband - ZB 8 CUS - 0825011



Zackband, bestellbar: streifenweise, weiß, beschriftet nach Kundenangaben, Montageart: verrasten in hoher Schildchennut, für Klemmenbreite: 8,2 mm, Schriftfeldgröße: 10,5 x 8,15 mm

---

Marker für Klemmen - UC-TM 8 CUS - 0824597



Marker für Klemmen, bestellbar: mattenweise, weiß, beschriftet nach Kundenangaben, Montageart: verrasten in hoher Schildchennut, für Klemmenbreite: 8,2 mm, Schriftfeldgröße: 7,6 x 10,5 mm

---

Marker für Klemmen - UCT-TM 8 CUS - 0829616



Marker für Klemmen, bestellbar: mattenweise, weiß, beschriftet nach Kundenangaben, Montageart: verrasten in hoher Schildchennut, für Klemmenbreite: 8,2 mm, Schriftfeldgröße: 7,6 x 10,5 mm

---

Zackband - ZB 8,LGS:FORTL.ZAHLEN - 1052015



Zackband, Streifen, weiß, beschriftet, beschriftbar mit: CMS-P1-PLOTTER, längs bedruckt: fortlaufende Zahlen 1-10, 11-20 usw. bis 491-500, Montageart: verrasten in hoher Schildchennut, für Klemmenbreite: 8,2 mm, Schriftfeldgröße: 10,5 x 8,15 mm

## Durchgangsklemme - UK 6 N - 3004524

### Zubehör

#### Zackband - ZB 8,QR:FORTL.ZAHLEN - 1052028



Zackband, Streifen, weiß, beschriftet, beschriftbar mit: CMS-P1-PLOTTER, quer bedruckt: fortlaufende Zahlen 1-10, 11-20 usw. bis 91-100, Montageart: verrasten in hoher Schildchennut, für Klemmenbreite: 8,2 mm, Schriftfeldgröße: 10,5 x 8,15 mm

---

#### Marker für Klemmen - ZB 8,LGS:L1-N,PE - 1052413



Marker für Klemmen, Streifen, weiß, beschriftet, beschriftbar mit: CMS-P1-PLOTTER, längs: L1, L2, L3, N, PE, L1, L2, L3, N, PE, Montageart: verrasten in hoher Schildchennut, für Klemmenbreite: 8,2 mm, Schriftfeldgröße: 10,5 x 8,15 mm

---

#### Klemmenmarker unbeschriftet

#### Kennzeichnungskarte - SBS 8:UNBEDRUCKT - 1007235



Kennzeichnungskarte, Karte, weiß, unbeschriftet, beschriftbar mit: CMS-P1-PLOTTER, Montageart: verrasten in hoher Schildchennut, verrasten in flacher Schildchennut, für Klemmenbreite: 8 mm, Schriftfeldgröße: 6 x 8,1 mm

---

#### Zackband - ZB 8:UNBEDRUCKT - 1052002



Zackband, Streifen, weiß, unbeschriftet, beschriftbar mit: CMS-P1-PLOTTER, PLOTMARK, Montageart: verrasten in hoher Schildchennut, für Klemmenbreite: 8,2 mm, Schriftfeldgröße: 10,5 x 8,15 mm

---

#### Marker für Klemmen - UC-TM 8 - 0818072



Marker für Klemmen, Matte, weiß, unbeschriftet, beschriftbar mit: BLUEMARK CLED, BLUEMARK LED, CMS-P1-PLOTTER, PLOTMARK, Montageart: verrasten in hoher Schildchennut, für Klemmenbreite: 8,2 mm, Schriftfeldgröße: 7,6 x 10,5 mm

## Durchgangsklemme - UK 6 N - 3004524

### Zubehör

Marker für Klemmen - UCT-TM 8 - 0828740



Marker für Klemmen, Matte, weiß, unbeschriftet, beschriftbar mit: THERMOMARK PRIME, THERMOMARK CARD, BLUEMARK CLED, BLUEMARK LED, TOPMARK LASER, Montageart: verrasten in hoher Schildchennut, für Klemmenbreite: 8,2 mm, Schriftfeldgröße: 7,6 x 10,5 mm

---

### Kurzschlussstecker

Kurzschlussstecker - KSS 8 - 0311540



Kurzschlussstecker, Rastermaß: 8 mm, Polzahl: 2, Farbe: schwarz

---

### Prüfstecker

Prüfstecker - PS-MT - 0311647



Prüfstecker, Farbe: silber

---

### Prüfsteckerbuchse

Prüfsteckerbuchse - PSBJ 4/15/6 FARBLOS - 0303419



Prüfsteckerbuchse, Farbe: farblos

Prüfsteckerbuchse - PSBJ 4/15/6 WH - 0303312



Prüfsteckerbuchse, Farbe: weiß

## Durchgangsklemme - UK 6 N - 3004524

### Zubehör

Prüfsteckerbuchse - PSBJ 4/15/6 RD - 0303325



Prüfsteckerbuchse, Farbe: rot

---

Prüfsteckerbuchse - PSBJ 4/15/6 BU - 0303354



Prüfsteckerbuchse, Farbe: blau

---

Prüfsteckerbuchse - PSBJ 4/15/6 YE - 0303367



Prüfsteckerbuchse, Farbe: gelb

---

Prüfsteckerbuchse - PSBJ 4/15/6 GN - 0303370



Prüfsteckerbuchse, Farbe: grün

---

Prüfsteckerbuchse - PSBJ 4/15/6 VT - 0303383



Prüfsteckerbuchse, Farbe: violett

---



## Durchgangsklemme - UK 6 N - 3004524

### Zubehör

Prüfsteckerbuchse - PSBJ 4/15/6 GY - 0303396



Prüfsteckerbuchse, Farbe: grau

---

Prüfsteckerbuchse - PSBJ 4/15/6 BK - 0303406



Prüfsteckerbuchse, Farbe: schwarz

---

Prüfsteckerbuchse - PSB 4/7/6 - 0303299



Prüfsteckerbuchse, Farbe: silberfarben

---

### Schaltbrücke

Schaltbrücke - SB 2- 8/13 N - 0200062



Schaltbrücke, Rastermaß: 13 mm, Polzahl: 2, Farbe: silberfarben

---

### Schraubbrücke

Brücke - ISSBI 10- 8 - 0301534



Brücke, Rastermaß: 8 mm, Polzahl: 10, Farbe: silberfarben

---

## Durchgangsklemme - UK 6 N - 3004524

### Zubehör

Feste Brücke - FBI 2- 8 - 0200020



Feste Brücke, Rastermaß: 8 mm, Polzahl: 2, Farbe: silberfarben

---

Feste Brücke - FBI 3- 8 - 0200059



Feste Brücke, Rastermaß: 8 mm, Polzahl: 3, Farbe: silberfarben

---

Feste Brücke - FBI 4- 8 - 0200046



Feste Brücke, Rastermaß: 8 mm, Polzahl: 4, Farbe: silberfarben

---

Feste Brücke - FBI 10- 8 - 0203263



Feste Brücke, Rastermaß: 8 mm, Polzahl: 10, Farbe: silberfarben

---

Feste Brücke - FBI 10- 8-EX - 0711700



Feste Brücke, Rastermaß: 8 mm, Polzahl: 10, Farbe: silberfarben

---

## Durchgangsklemme - UK 6 N - 3004524

### Zubehör

Feste Brücke - FB 2- 8 - 0202196



Feste Brücke, Rastermaß: 8 mm, Polzahl: 2, Farbe: silberfarben

---

Feste Brücke - FB 2- 8-EX - 3029224



Feste Brücke, Rastermaß: 8 mm, Polzahl: 2, Farbe: silberfarben

---

Feste Brücke - FB 3- 8 - 0202167



Feste Brücke, Rastermaß: 8 mm, Polzahl: 3, Farbe: silberfarben

---

Feste Brücke - FB 4- 8 - 0202183



Feste Brücke, Polzahl: 4, Farbe: silberfarben

---

Feste Brücke - FB 10- 8 - 0202170



Feste Brücke, Rastermaß: 8 mm, Polzahl: 10, Farbe: silberfarben

---

## Durchgangsklemme - UK 6 N - 3004524

### Zubehör

Feste Brücke - FB 10- 8-EX - 3003185



Feste Brücke, Rastermaß: 8 mm, Polzahl: 10, Farbe: silberfarben

---

### Schraubwerkzeug

Schraubendreher - SZS 1,0X4,0 VDE - 1205066



Schraubendreher, Schlitz, VDE isoliert, Größe: 1,0x4,0x100 mm, 2-Komponentengriff, mit Abrollschutz

---

### Tragschiene

Tragschiene gelocht - NS 32 PERF 2000MM - 1201002



Tragschiene gelocht, G-Profil, Breite: 32 mm, Höhe: 15 mm, nach EN 60715: 2001, Material: Stahl, verzinkt, dickschichtpassiviert, Länge: 2000 mm, Farbe: silber

---

Tragschiene ungelocht - NS 32 UNPERF 2000MM - 1201015



Tragschiene ungelocht, G-Profil, Breite: 32 mm, Höhe: 15 mm, nach EN 60715: 2001, Material: Stahl, verzinkt, dickschichtpassiviert, Länge: 2000 mm, Farbe: silberfarben

---

Tragschiene gelocht - NS 35/ 7,5 PERF 2000MM - 0801733



Tragschiene gelocht, Standardprofil, Breite: 35 mm, Höhe: 7,5 mm, nach EN 60715: 2001, Material: Stahl, verzinkt, dickschichtpassiviert, Länge: 2000 mm, Farbe: silber

## Durchgangsklemme - UK 6 N - 3004524

### Zubehör

Tragschiene ungelocht - NS 35/ 7,5 UNPERF 2000MM - 0801681



Tragschiene ungelocht, Standardprofil, Breite: 35 mm, Höhe: 7,5 mm, nach EN 60715: 2001, Material: Stahl, verzinkt, dickschichtpassiviert, Länge: 2000 mm, Farbe: silberfarben

Tragschiene gelocht - NS 35/ 7,5 WH PERF 2000MM - 1204119



Tragschiene gelocht, Standardprofil, Breite: 35 mm, Höhe: 7,5 mm, nach EN 60715: 2001, Material: Stahl, verzinkt, weiß-passiviert, Länge: 2000 mm, Farbe: weiß

Tragschiene ungelocht - NS 35/ 7,5 WH UNPERF 2000MM - 1204122



Tragschiene ungelocht, Standardprofil, Breite: 35 mm, Höhe: 7,5 mm, nach EN 60715: 2001, Material: Stahl, verzinkt, weiß-passiviert, Länge: 2000 mm, Farbe: weiß

Tragschiene ungelocht - NS 35/ 7,5 AL UNPERF 2000MM - 0801704

Tragschiene ungelocht, Standardprofil, Breite: 35 mm, Höhe: 7,5 mm, nach EN 60715: 2001, Material: Aluminium, unbeschichtet, Länge: 2000 mm, Farbe: silberfarben

Tragschiene gelocht - NS 35/ 7,5 ZN PERF 2000MM - 1206421



Tragschiene gelocht, Standardprofil, Breite: 35 mm, Höhe: 7,5 mm, nach EN 60715: 2001, Material: Stahl, verzinkt, Länge: 2000 mm, Farbe: silberfarben

Tragschiene ungelocht - NS 35/ 7,5 ZN UNPERF 2000MM - 1206434



Tragschiene ungelocht, Standardprofil, Breite: 35 mm, Höhe: 7,5 mm, nach EN 60715: 2001, Material: Stahl, verzinkt, Länge: 2000 mm, Farbe: silberfarben

## Durchgangsklemme - UK 6 N - 3004524

### Zubehör

Tragschiene ungelocht - NS 35/ 7,5 CU UNPERF 2000MM - 0801762



Tragschiene ungelocht, Standardprofil, Breite: 35 mm, Höhe: 7,5 mm, nach EN 60715: 2001, Material: Kupfer, unbeschichtet, Länge: 2000 mm, Farbe: kupferfarben

Endkappe - NS 35/ 7,5 CAP - 1206560



Tragschienenabschlussstück, für Tragschiene NS 35/7,5

Tragschiene gelocht - NS 35/15 PERF 2000MM - 1201730



Tragschiene gelocht, Standardprofil, Breite: 35 mm, Höhe: 15 mm, ähnlich EN 60715: 2001, Material: Stahl, verzinkt, dickschichtpassiviert, Länge: 2000 mm, Farbe: silberfarben

Tragschiene ungelocht - NS 35/15 UNPERF 2000MM - 1201714



Tragschiene ungelocht, Standardprofil, Breite: 35 mm, Höhe: 15 mm, ähnlich EN 60715: 2001, Material: Stahl, verzinkt, dickschichtpassiviert, Länge: 2000 mm, Farbe: silberfarben

Tragschiene gelocht - NS 35/15 WH PERF 2000MM - 0806602



Tragschiene gelocht, Standardprofil, Breite: 35 mm, Höhe: 15 mm, ähnlich EN 60715: 2001, Material: Stahl, verzinkt, weiß-passiviert, Länge: 2000 mm, Farbe: weiß

## Durchgangsklemme - UK 6 N - 3004524

### Zubehör

Tragschiene ungelocht - NS 35/15 WH UNPERF 2000MM - 1204135



Tragschiene ungelocht, Standardprofil, Breite: 35 mm, Höhe: 15 mm, ähnlich EN 60715: 2001, Material: Stahl, verzinkt, weiß-passiviert, Länge: 2000 mm, Farbe: weiß

Tragschiene ungelocht - NS 35/15 AL UNPERF 2000MM - 1201756



Tragschiene ungelocht, Standardprofil, Breite: 35 mm, Höhe: 15 mm, ähnlich EN 60715: 2001, Material: Aluminium, unbeschichtet, Länge: 2000 mm, Farbe: silberfarben

Tragschiene gelocht - NS 35/15 ZN PERF 2000MM - 1206599



Tragschiene gelocht, Standardprofil, Breite: 35 mm, Höhe: 15 mm, ähnlich EN 60715: 2001, Material: Stahl, verzinkt, Länge: 2000 mm, Farbe: silberfarben

Tragschiene ungelocht - NS 35/15 ZN UNPERF 2000MM - 1206586



Tragschiene ungelocht, Standardprofil, Breite: 35 mm, Höhe: 15 mm, ähnlich EN 60715: 2001, Material: Stahl, verzinkt, Länge: 2000 mm, Farbe: silberfarben

Tragschiene ungelocht - NS 35/15 CU UNPERF 2000MM - 1201895



Tragschiene ungelocht, Standardprofil, Breite: 35 mm, Höhe: 15 mm, ähnlich EN 60715: 2001, Material: Kupfer, unbeschichtet, Länge: 2000 mm, Farbe: kupferfarben

## Durchgangsklemme - UK 6 N - 3004524

### Zubehör

Endkappe - NS 35/15 CAP - 1206573



Tragschienenabschlussstück, für Tragschiene NS 35/15

Tragschiene ungelocht - NS 35/15-2,3 UNPERF 2000MM - 1201798



Tragschiene ungelocht, Standardprofil 2,3 mm, Breite: 35 mm, Höhe: 15 mm, nach EN 60715: 2001, Material: Stahl, verzinkt, dickschichtpassiviert, Länge: 2000 mm, Farbe: silberfarben

### Trennplatte

Trennplatte - TS-K - 1302215



Trennplatte, Länge: 22 mm, Breite: 0,5 mm, Höhe: 22 mm, Farbe: grau

### Warnschild bedruckt

Warnschild - WS 5- 8 - 1004416

Warnschild, mit 2 Kunststoffschrauben, über 5 Klemmen, Raster 8 mm



Warnschild - WS 4- 8 - 1004212

Warnschild, mit 2 Kunststoffschrauben, über 4 Klemmen, Raster 8 mm





## Durchgangsklemme - UK 6 N - 3004524

### Zubehör

Warnschild - WS 3- 8 - 1004128

Warnschild, mit 2 Kunststoffschrauben, über 3 Klemmen, Raster 8 mm



---

Phoenix Contact 2017 © - all rights reserved  
<http://www.phoenixcontact.com>