

Zugfeder-Schutzleiterklemme - ST 16-PE - 3036165


Bitte beachten Sie, dass die hier angegebenen Daten dem Online-Katalog entnommen sind. Die vollständigen Informationen und Daten entnehmen Sie bitte der Anwenderdokumentation. Es gelten die Allgemeinen Nutzungsbedingungen für Internet-Downloads.
(<http://phoenixcontact.de/download>)



Zugfeder-Schutzleiterklemme, Anschlussart: Zugfederanschluss, Anzahl der Anschlüsse: 2, Querschnitt: 0,2 mm² - 25 mm², AWG: 24 - 4, Breite: 12,2 mm, Farbe: grün-gelb, Montageart: NS 35/7,5, NS 35/15



Kaufmännische Daten

Verpackungseinheit	25 STK
GTIN	 4 017918 821098
GTIN	4017918821098
Gewicht pro Stück (exklusive Verpackung)	51,200 g
Gewicht pro Stück (inklusive Verpackung)	54,308 g
Zolltarifnummer	85369010
Herkunftsland	Polen
Verkaufsschlüssel	A1 - Reihenklemmen

Technische Daten

Allgemein

Anzahl der Etagen	1
Anzahl der Anschlüsse	2
Nennquerschnitt	16 mm ²
Farbe	grün-gelb
Isolierstoff	PA
Brennbarkeitsklasse nach UL 94	V0
Bemessungsstoßspannung	8 kV
Verschmutzungsgrad	3
Überspannungskategorie	III
Isolierstoffgruppe	I
Offene Seitenwand	Ja
Prüfspezifikation Berührschutz	DIN EN 50274 (VDE 0660-514):2002-11

Zugfeder-Schutzleiterklemme - ST 16-PE - 3036165

Technische Daten

Allgemein

Handrückensicherheit	gewährleistet
Relativer Isolierstoff Temperatur Index (Elec., UL 746 B)	130 °C
Temperatur Index Isolierstoff (DIN EN 60216-1 (VDE 0304-21))	125 °C
Statischer Isolierstoffeinsatz in Kälte	-60 °C
Brandverhalten für Schienenfahrzeuge (DIN 5510-2)	Prüfung bestanden
Prüfverfahren mit einer Prüf Flamme (DIN EN 60695-11-10)	V0
Sauerstoffindex (DIN EN ISO 4589-2)	>32 %
NF F16-101, NF F10-102 Klasse I	2
NF F16-101, NF F10-102 Klasse F	2
Oberflächen Flammbarkeit NFPA 130 (ASTM E 162)	bestanden
Spezifisch optische Rauchgasdichte NFPA 130 (ASTM E 662)	bestanden
Rauchgastoxizität NFPA 130 (SMP 800C)	bestanden
Wärmeabgabe kalorimetrisch NFPA 130 (ASTM E 1354)	27,5 MJ/kg
Brandschutz für Schienenfahrzeuge (DIN EN 45545-2) R22	HL 1 - HL 3
Brandschutz für Schienenfahrzeuge (DIN EN 45545-2) R23	HL 1 - HL 3
Brandschutz für Schienenfahrzeuge (DIN EN 45545-2) R24	HL 1 - HL 3
Brandschutz für Schienenfahrzeuge (DIN EN 45545-2) R26	HL 1 - HL 3

Maße

Breite	12,2 mm
Deckelbreite	2,2 mm
Länge	80 mm
Höhe NS 35/7,5	51,5 mm
Höhe NS 35/15	59 mm

Anschlussdaten

Hinweis	Bitte beachten Sie die Strombelastbarkeit der Tragschienen.
Anschlussart	Zugfederanschluss
Anschluss gemäß Norm	IEC 60947-7-2
Leiterquerschnitt starr min	0,2 mm ²
Leiterquerschnitt starr max	25 mm ²
Leiterquerschnitt AWG min	24
Leiterquerschnitt AWG max	4
Leiterquerschnitt flexibel min.	0,2 mm ²
Leiterquerschnitt flexibel max.	16 mm ²
Leiterquerschnitt flexibel AWG min	24
Leiterquerschnitt flexibel AWG max	6
Leiterquerschnitt flexibel m. Aderendhülse ohne Kunststoffhülse min	0,25 mm ²
Leiterquerschnitt flexibel m. Aderendhülse ohne Kunststoffhülse max	16 mm ²
Leiterquerschnitt flexibel m. Aderendhülse m. Kunststoffhülse min	0,25 mm ²
Leiterquerschnitt flexibel m. Aderendhülse m. Kunststoffhülse max:	16 mm ²

Zugfeder-Schutzleiterklemme - ST 16-PE - 3036165

Technische Daten

Anschlussdaten

2 Leiter gleichen Querschnitts flexibel m. TWIN-AEH mit Kunststoffhülse min	1,5 mm ²
2 Leiter gleichen Querschnitts flexibel m. TWIN-AEH mit Kunststoffhülse max	4 mm ²
Anschluss gemäß Norm	IEC/EN 60079-7
Leiterquerschnitt starr min	1,5 mm ²
Leiterquerschnitt starr max	25 mm ²
Leiterquerschnitt AWG min	16
Leiterquerschnitt AWG max	4
Leiterquerschnitt flexibel min.	1,5 mm ²
Leiterquerschnitt flexibel max.	16 mm ²
Abisolierlänge	18 mm
Lehrdorn	A7

Normen und Bestimmungen

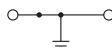
Anschluss gemäß Norm	CSA
	IEC 60947-7-2
Brennbarkeitsklasse nach UL 94	V0
Brandschutz für Schienenfahrzeuge (DIN EN 45545-2) R22	HL 1 - HL 3 HL 1 - HL 3 HL 1 - HL 3 HL 1 - HL 3
Brandschutz für Schienenfahrzeuge (DIN EN 45545-2) R23	HL 1 - HL 3 HL 1 - HL 3 HL 1 - HL 3 HL 1 - HL 3
Brandschutz für Schienenfahrzeuge (DIN EN 45545-2) R24	HL 1 - HL 3 HL 1 - HL 3 HL 1 - HL 3 HL 1 - HL 3
Brandschutz für Schienenfahrzeuge (DIN EN 45545-2) R26	HL 1 - HL 3 HL 1 - HL 3 HL 1 - HL 3 HL 1 - HL 3

Environmental Product Compliance

China RoHS	Zeitraum für bestimmungsgemäße Verwendung: unbegrenzt = EFUP-e
	Keine Gefahrstoffe über den Grenzwerten

Zeichnungen

Schaltplan



Klassifikationen

eCl@ss

eCl@ss 4.0	27141118
eCl@ss 4.1	27141118
eCl@ss 5.0	27141118
eCl@ss 5.1	27141118
eCl@ss 6.0	27141141
eCl@ss 7.0	27141141
eCl@ss 8.0	27141141

Zugfeder-Schutzleiterklemme - ST 16-PE - 3036165

Klassifikationen

eCl@ss

eCl@ss 9.0	27141141
------------	----------

ETIM

ETIM 2.0	EC000901
ETIM 3.0	EC000901
ETIM 4.0	EC000901
ETIM 5.0	EC000901
ETIM 6.0	EC000901

UNSPSC

UNSPSC 6.01	30211811
UNSPSC 7.0901	39121410
UNSPSC 11	39121410
UNSPSC 12.01	39121410
UNSPSC 13.2	39121410

Approbationen

Approbationen


Approbationen


CSA / UL Recognized / VDE Gutachten mit Fertigungsüberwachung / cUL Recognized / LR / BV / RS / KR / NK / EAC / EAC / cULus Recognized

Ex Approbationen

IECEx / ATEX / EAC Ex

Approbationsdetails

CSA		http://www.csagroup.org/services-industries/product-listing/	13631
mm ² /AWG/kcmil		16-4	

UL Recognized		http://database.ul.com/cgi-bin/XYV/template/LISEXT/1FRAME/index.htm	FILE E 60425
mm ² /AWG/kcmil		16-4	

Zugfeder-Schutzleiterklemme - ST 16-PE - 3036165

Approbationen

VDE Gutachten mit Fertigungsüberwachung		http://www.vde.com/de/Institut/Online-Service/ VDE-gepruefteProdukte/Seiten/Online-Suche.aspx	40010323
mm²/AWG/kcmil		1.5-16.0	

cUL Recognized		http://database.ul.com/cgi-bin/XYV/template/LISEXT/1FRAME/index.htm	FILE E 60425
mm²/AWG/kcmil		16-4	

LR		http://www.lr.org/en	04/20034
----	--	---	----------

BV		http://www.veristar.com/portal/veristarinfo/generalinfo/ approved/approvedProducts/equipmentAndMaterials	13403/B0 BV
----	--	--	-------------

RS		http://www.rs-head.spb.ru/en/index.php	11.04057.250
----	--	---	--------------

KR		http://www.krs.co.kr/eng/main/main.aspx	HMB17372-EL002
----	--	---	----------------

NK		http://www.classnk.or.jp/hp/en/	09 ME 140
----	--	---	-----------

EAC			7500651.22.01.00246
-----	--	--	---------------------

EAC			RU C- DE.A*30.B.01742
-----	--	--	--------------------------

Zugfeder-Schutzleiterklemme - ST 16-PE - 3036165

Approbationen

cULus Recognized



<http://database.ul.com/cgi-bin/XYV/template/LISEXT/1FRAME/index.htm>

Zubehör

Zubehör

Abschlussdeckel

Abschlussdeckel - D-ST 16 - 3036657



Abschlussdeckel, Länge: 80 mm, Breite: 2,2 mm, Höhe: 51,1 mm, Farbe: grau

Dokumentation

Montagematerial - ST-IL - 3039900

Bedienungsaufkleber für die ST-Klemme



Endhalter

Endhalter - E/AL-NS 35 - 1201662



Endhalter, zur Endabstützung der UKH 50 bis UKH 240, wird auf die Tragschiene NS 35 geschoben und mit 2 Schrauben festgeklemmt, Breite: 10 mm, Farbe: aluminium

Klemmenmarker beschriftet

Warnabdeckung - WST 10/35 - 3030006

Warnabdeckung, 5-polig, für Klemmenbreiten 10,2 mm, 12,2 mm und 16 mm



Zugfeder-Schutzleiterklemme - ST 16-PE - 3036165

Zubehör

Zackband - ZB 12 CUS - 0824942



Zackband, bestellbar: streifenweise, weiß, beschriftet nach Kundenangaben, Montageart: verrasten in hoher Schildchennut, für Klemmenbreite: 12,2 mm, Schriftfeldgröße: 10,5 x 12,15 mm

Marker für Klemmen - ZB 12,LGS:L1-N,PE - 0812146



Marker für Klemmen, Streifen, weiß, beschriftet, längs bedruckt: L1, L2, L3, N, PE, Montageart: verrasten in hoher Schildchennut, für Klemmenbreite: 12,2 mm, Schriftfeldgröße: 10,5 x 12,15 mm

Marker für Klemmen - UC-TM 12 CUS - 0824613



Marker für Klemmen, bestellbar: mattenweise, weiß, beschriftet nach Kundenangaben, Montageart: verrasten in hoher Schildchennut, für Klemmenbreite: 12 mm, Schriftfeldgröße: 11,45 x 10,5 mm

Marker für Klemmen - UCT-TM 12 CUS - 0829630



Marker für Klemmen, bestellbar: mattenweise, weiß, beschriftet nach Kundenangaben, Montageart: verrasten in hoher Schildchennut, für Klemmenbreite: 12 mm, Schriftfeldgröße: 10,8 x 9,6 mm

Zackband flach - ZBF 12 CUS - 0825018



Zackband flach, bestellbar: streifenweise, weiß, beschriftet nach Kundenangaben, Montageart: verrasten in flacher Schildchennut, für Klemmenbreite: 12 mm, Schriftfeldgröße: 5,15 x 12,15 mm

Zugfeder-Schutzleiterklemme - ST 16-PE - 3036165

Zubehör

Marker für Klemmen - UC-TMF 12 CUS - 0824670



Marker für Klemmen, bestellbar: mattenweise, weiß, beschriftet nach Kundenangaben, Montageart: verrasten in flacher Schildchennut, für Klemmenbreite: 12 mm, Schriftfeldgröße: 11,45 x 5,1 mm

Marker für Klemmen - UCT-TMF 12 CUS - 0829686



Marker für Klemmen, bestellbar: mattenweise, weiß, beschriftet nach Kundenangaben, Montageart: verrasten in flacher Schildchennut, für Klemmenbreite: 12 mm, Schriftfeldgröße: 11,2 x 4,7 mm

Klemmenmarker unbeschriftet

Zackband - ZB 12:UNPRINTED - 0812120



Zackband, Streifen, weiß, unbeschriftet, beschriftbar mit: CMS-P1-PLOTTER, PLOTMARK, Montageart: verrasten in hoher Schildchennut, für Klemmenbreite: 12,2 mm, Schriftfeldgröße: 12 x 10,5 mm

Marker für Klemmen - UC-TM 12 - 0819194



Marker für Klemmen, Matte, weiß, unbeschriftet, beschriftbar mit: BLUEMARK CLED, BLUEMARK LED, CMS-P1-PLOTTER, PLOTMARK, Montageart: verrasten in hoher Schildchennut, für Klemmenbreite: 12 mm, Schriftfeldgröße: 11,45 x 10,5 mm

Marker für Klemmen - UCT-TM 12 - 0829144



Marker für Klemmen, Matte, weiß, unbeschriftet, beschriftbar mit: THERMOMARK PRIME, THERMOMARK CARD, BLUEMARK CLED, BLUEMARK LED, TOPMARK LASER, Montageart: verrasten in hoher Schildchennut, für Klemmenbreite: 12 mm, Schriftfeldgröße: 10,8 x 9,6 mm

Zugfeder-Schutzleiterklemme - ST 16-PE - 3036165

Zubehör

Zackband flach - ZBF 12:UNBEDRUCKT - 0809735



Zackband flach, Streifen, weiß, unbeschriftet, beschriftbar mit: CMS-P1-PLOTTER, PLOTMARK, Montageart: verrasten in flacher Schildchennut, für Klemmenbreite: 12 mm, Schriftfeldgröße: 5,15 x 12,15 mm

Marker für Klemmen - UC-TMF 12 - 0819233



Marker für Klemmen, Matte, weiß, unbeschriftet, beschriftbar mit: BLUEMARK CLED, BLUEMARK LED, CMS-P1-PLOTTER, PLOTMARK, Montageart: verrasten in flacher Schildchennut, für Klemmenbreite: 12 mm, Schriftfeldgröße: 11,45 x 5,1 mm

Marker für Klemmen - UCT-TMF 12 - 0829214



Marker für Klemmen, Matte, weiß, unbeschriftet, beschriftbar mit: THERMOMARK PRIME, THERMOMARK CARD, BLUEMARK CLED, BLUEMARK LED, TOPMARK LASER, Montageart: verrasten in flacher Schildchennut, für Klemmenbreite: 12 mm, Schriftfeldgröße: 11,2 x 4,7 mm

Reduzierbrücke

Reduzierbrücke - RB PTPower 35-ST 16 - 3032170



Reduzierbrücke, zur Brückung von PTPower 35 auf die Reihenkl... oder PT 16 N, Rastermaß: 14,5 mm, Länge: 5 mm, Breite: 22,9 mm, Polzahl: 2, Farbe: rot

Schraubwerkzeug

Schraubendreher - SZF 3-1,0x5,5 - 1206612



Betätigungswerkzeug, für ST-Klemmen, auch als Schlitz-Schraubendreher geeignet, Größe: 1,0x5,5x150mm, 2-Komponentengriff, mit Abrollschutz

Steckbrücke

Zugfeder-Schutzleiterklemme - ST 16-PE - 3036165

Zubehör

Steckbrücke - FBS 2-12 - 3005950



Steckbrücke, Rastermaß: 12 mm, Polzahl: 2, Farbe: rot

Tragschiene

Tragschiene gelocht - NS 35/ 7,5 PERF 2000MM - 0801733



Tragschiene gelocht, Standardprofil, Breite: 35 mm, Höhe: 7,5 mm, nach EN 60715: 2001, Material: Stahl, verzinkt, dickschichtpassiviert, Länge: 2000 mm, Farbe: silber

Tragschiene ungelocht - NS 35/ 7,5 UNPERF 2000MM - 0801681



Tragschiene ungelocht, Standardprofil, Breite: 35 mm, Höhe: 7,5 mm, nach EN 60715: 2001, Material: Stahl, verzinkt, dickschichtpassiviert, Länge: 2000 mm, Farbe: silberfarben

Tragschiene gelocht - NS 35/ 7,5 WH PERF 2000MM - 1204119



Tragschiene gelocht, Standardprofil, Breite: 35 mm, Höhe: 7,5 mm, nach EN 60715: 2001, Material: Stahl, verzinkt, weiß-passiviert, Länge: 2000 mm, Farbe: weiß

Tragschiene ungelocht - NS 35/ 7,5 WH UNPERF 2000MM - 1204122



Tragschiene ungelocht, Standardprofil, Breite: 35 mm, Höhe: 7,5 mm, nach EN 60715: 2001, Material: Stahl, verzinkt, weiß-passiviert, Länge: 2000 mm, Farbe: weiß

Tragschiene ungelocht - NS 35/ 7,5 AL UNPERF 2000MM - 0801704

Tragschiene ungelocht, Standardprofil, Breite: 35 mm, Höhe: 7,5 mm, nach EN 60715: 2001, Material: Aluminium, unbeschichtet, Länge: 2000 mm, Farbe: silberfarben

Zugfeder-Schutzleiterklemme - ST 16-PE - 3036165

Zubehör

Tragschiene gelocht - NS 35/ 7,5 ZN PERF 2000MM - 1206421



Tragschiene gelocht, Standardprofil, Breite: 35 mm, Höhe: 7,5 mm, nach EN 60715: 2001, Material: Stahl, verzinkt, Länge: 2000 mm, Farbe: silberfarben

Tragschiene ungelocht - NS 35/ 7,5 ZN UNPERF 2000MM - 1206434



Tragschiene ungelocht, Standardprofil, Breite: 35 mm, Höhe: 7,5 mm, nach EN 60715: 2001, Material: Stahl, verzinkt, Länge: 2000 mm, Farbe: silberfarben

Tragschiene ungelocht - NS 35/ 7,5 CU UNPERF 2000MM - 0801762



Tragschiene ungelocht, Standardprofil, Breite: 35 mm, Höhe: 7,5 mm, nach EN 60715: 2001, Material: Kupfer, unbeschichtet, Länge: 2000 mm, Farbe: kupferfarben

Endkappe - NS 35/ 7,5 CAP - 1206560



Tragschienenabschlussstück, für Tragschiene NS 35/7,5
