

## Durchgangsklemme - UT 6 - 3044131

Bitte beachten Sie, dass die hier angegebenen Daten dem Online-Katalog entnommen sind. Die vollständigen Informationen und Daten entnehmen Sie bitte der Anwenderdokumentation. Es gelten die Allgemeinen Nutzungsbedingungen für Internet-Downloads.  
(<http://phoenixcontact.de/download>)




Durchgangsklemme, Nennspannung: 1000 V, Nennstrom: 41 A, Anschlussart: Schraubanschluss, Anzahl der Anschlüsse: 2, Querschnitt: 0,2 mm<sup>2</sup> - 10 mm<sup>2</sup>, AWG: 24 - 8, Breite: 8,2 mm, Höhe: 46,9 mm, Farbe: grau, Montageart: NS 35/7,5, NS 35/15

### Artikeleigenschaften

- Der große Anschlussraum ermöglicht den Leiteranschluss starrer und flexibler Leiter ohne Aderendhülse, auch über den Nennquerschnitt hinaus
- Die kompakte Bauform bietet neben der Platzersparnis gleichzeitig ein komfortables Verdrahten auf engstem Raum
- Optimale Schraubendreherführung durch geschlossene Schraubenschächte
- Geprüft für Bahnanwendungen
- Der Kabeleinführtrichter ermöglicht die Aufnahme von Leitern mit Aderendhülse und Kunststoffkragen im Nennquerschnitt



### Kaufmännische Daten

Verpackungseinheit	50 STK
GTIN	 4 017918 960438
GTIN	4017918960438
Gewicht pro Stück (exklusive Verpackung)	13,900 g
Gewicht pro Stück (inklusive Verpackung)	14,451 g
Zolltarifnummer	85369010
Herkunftsland	Deutschland
Verkaufsschlüssel	A1 - Reihenklemmen

### Technische Daten

#### Allgemein

Anzahl der Etagen	1
Anzahl der Anschlüsse	2
Potenziale	1
Nennquerschnitt	6 mm <sup>2</sup>
Farbe	grau

# Durchgangsklemme - UT 6 - 3044131

## Technische Daten

### Allgemein

Isolierstoff	PA
Brennbarkeitsklasse nach UL 94	V0
Anwendungsbereich	Bahnindustrie
	Maschinenbau
	Anlagenbau
	Prozessindustrie
Bemessungsstoßspannung	8 kV
Verschmutzungsgrad	3
Überspannungskategorie	III
Isolierstoffgruppe	I
Maximale Verlustleistung bei Nennbedingung	1,31 W
Belastungsstrom maximal	57 A (bei 10 mm <sup>2</sup> Leiterquerschnitt)
Nennstrom I <sub>N</sub>	41 A
Nennspannung U <sub>N</sub>	1000 V
Offene Seitenwand	Ja
Prüfspezifikation Berührungsschutz	DIN EN 50274 (VDE 0660-514):2002-11
Handrückensicherheit	garantiert
Fingersicherheit	garantiert
Ergebnis Stoßspannungsprüfung	Prüfung bestanden
Stoßspannungsprüfung Sollwert	9,8 kV
Ergebnis Stehwechselfspannungsprüfung	Prüfung bestanden
Stehwechselfspannung Sollwert	2,2 kV
Ergebnis der Prüfung der mechanischen Festigkeit von Klemmstellen (5maliger Leiteranschluss)	Prüfung bestanden
Ergebnis Biegeprüfung	Prüfung bestanden
Biegeprüfung Rotationsgeschwindigkeit	10 U/min
Biegeprüfung Umdrehungen	135
Biegeprüfung Leiterquerschnitt/Gewicht	0,2 mm <sup>2</sup> / 0,2 kg
	6 mm <sup>2</sup> / 1,4 kg
	10 mm <sup>2</sup> / 2 kg
Ergebnis Zugprüfung	Prüfung bestanden
Zugprüfung Leiterquerschnitt	0,2 mm <sup>2</sup>
Zugkraft Sollwert	10 N
Zugprüfung Leiterquerschnitt	6 mm <sup>2</sup>
Zugkraft Sollwert	80 N
Zugprüfung Leiterquerschnitt	10 mm <sup>2</sup>
Zugkraft Sollwert	90 N
Ergebnis Festsitz auf der Befestigungsauflage	Prüfung bestanden
Festsitz auf Befestigungsauflage	NS 35
Sollwert	5 N
Ergebnis Spannungsfallprüfung	Prüfung bestanden

# Durchgangsklemme - UT 6 - 3044131

## Technische Daten

### Allgemein

Anforderung Spannungsfall	≤ 3,2 mV
Ergebnis Erwärmungsprüfung	Prüfung bestanden
Ergebnis Kurzstromfestigkeit	Prüfung bestanden
Prüfung der Kurzstromfestigkeit Leiterquerschnitt	6 mm <sup>2</sup>
Kurzzeitstrom	0,72 kA
Prüfung der Kurzstromfestigkeit Leiterquerschnitt	10 mm <sup>2</sup>
Kurzzeitstrom	1,2 kA
Ergebnis Thermische Prüfung	Prüfung bestanden
Nachweis der thermischen Merkmale (Nadelflamme) Einwirkdauer	30 s
Ergebnis Prüfung Schwingen, Breitbandrauschen	Prüfung bestanden
Prüfspezifikation Schwingen, Breitbandrauschen	DIN EN 50155 (VDE 0115-200):2008-03
Prüfspektrum	Lebensdauerprüfung Kategorie 1, Klasse B, am Fahrzeugkasten angebaut
Prüffrequenz	f <sub>1</sub> = 5 Hz bis f <sub>2</sub> = 150 Hz
ASD-Pegel	1,857 (m/s <sup>2</sup> ) <sup>2</sup> /Hz
Beschleunigung	0,8 g
Prüfdauer je Achse	5 h
Prüfrichtungen	X-, Y- und Z-Achse
Ergebnis Schockprüfung	Prüfung bestanden
Prüfspezifikation Schockprüfung	DIN EN 50155 (VDE 0115-200):2008-03
Schockform	Halbsinus
Beschleunigung	5 g
Schockdauer	30 ms
Anzahl der Schocks je Richtung	3
Prüfrichtungen	X-, Y- und Z-Achse (pos. und neg.)
Relativer Isolierstoff Temperatur Index (Elec., UL 746 B)	130 °C
Temperatur Index Isolierstoff (DIN EN 60216-1 (VDE 0304-21))	125 °C
Statischer Isolierstoffeinsatz in Kälte	-60 °C
Brandverhalten für Schienenfahrzeuge (DIN 5510-2)	Prüfung bestanden
Prüfverfahren mit einer Prüf Flamme (DIN EN 60695-11-10)	V0
Sauerstoffindex (DIN EN ISO 4589-2)	>32 %
NF F16-101, NF F10-102 Klasse I	2
NF F16-101, NF F10-102 Klasse F	2
Oberflächen Flammbarkeit NFPA 130 (ASTM E 162)	bestanden
Spezifisch optische Rauchgasdichte NFPA 130 (ASTM E 662)	bestanden
Rauchgastoxizität NFPA 130 (SMP 800C)	bestanden
Wärmeabgabe kalorimetrisch NFPA 130 (ASTM E 1354)	27,5 MJ/kg
Brandschutz für Schienenfahrzeuge (DIN EN 45545-2) R22	HL 1 - HL 3
Brandschutz für Schienenfahrzeuge (DIN EN 45545-2) R23	HL 1 - HL 3
Brandschutz für Schienenfahrzeuge (DIN EN 45545-2) R24	HL 1 - HL 3
Brandschutz für Schienenfahrzeuge (DIN EN 45545-2) R26	HL 1 - HL 3

# Durchgangsklemme - UT 6 - 3044131

## Technische Daten

### Maße

Breite	8,2 mm
Deckelbreite	2,2 mm
Länge	47,7 mm
Höhe	46,9 mm
Höhe NS 35/7,5	47,5 mm
Höhe NS 35/15	55 mm

### Anschlussdaten

Anschlussart	Schraubanschluss
Anschluss gemäß Norm	IEC 60947-7-1
Hinweis	Achtung: Im Downloadbereich finden Sie Artikelfreigaben, Anschlussquerschnitte und Hinweise zum Anschluss von Aluminiumleitern.
Leiterquerschnitt starr min	0,2 mm <sup>2</sup>
Leiterquerschnitt starr max	10 mm <sup>2</sup>
Leiterquerschnitt AWG min	24
Leiterquerschnitt AWG max	8
Leiterquerschnitt flexibel min.	0,2 mm <sup>2</sup>
Leiterquerschnitt flexibel max.	10 mm <sup>2</sup>
Leiterquerschnitt flexibel AWG min	24
Leiterquerschnitt flexibel AWG max	8
Leiterquerschnitt flexibel m. Aderendhülse ohne Kunststoffhülse min	0,25 mm <sup>2</sup>
Leiterquerschnitt flexibel m. Aderendhülse ohne Kunststoffhülse max	6 mm <sup>2</sup>
Leiterquerschnitt flexibel m. Aderendhülse m. Kunststoffhülse min	0,25 mm <sup>2</sup>
Leiterquerschnitt flexibel m. Aderendhülse m. Kunststoffhülse max:	6 mm <sup>2</sup>
2 Leiter gleichen Querschnitts starr min	0,2 mm <sup>2</sup>
2 Leiter gleichen Querschnitts starr max	2,5 mm <sup>2</sup>
2 Leiter gleichen Querschnitts flexibel min	0,2 mm <sup>2</sup>
2 Leiter gleichen Querschnitts flexibel max	2,5 mm <sup>2</sup>
2 Leiter gleichen Querschnitts flexibel m. TWIN-AEH mit Kunststoffhülse min	0,5 mm <sup>2</sup>
2 Leiter gleichen Querschnitts flexibel m. TWIN-AEH mit Kunststoffhülse max	4 mm <sup>2</sup>
2 Leiter gleichen Querschnitts flexibel m. AEH ohne Kunststoffhülse min	0,25 mm <sup>2</sup>
2 Leiter gleichen Querschnitts flexibel m. AEH ohne Kunststoffhülse max	1,5 mm <sup>2</sup>
Anschluss gemäß Norm	IEC/EN 60079-7
Leiterquerschnitt starr min	0,2 mm <sup>2</sup>
Leiterquerschnitt starr max	10 mm <sup>2</sup>
Leiterquerschnitt AWG min	24
Leiterquerschnitt AWG max	8
Leiterquerschnitt flexibel min.	0,2 mm <sup>2</sup>
Leiterquerschnitt flexibel max.	6 mm <sup>2</sup>

# Durchgangsklemme - UT 6 - 3044131

## Technische Daten

### Anschlussdaten

Abisolierlänge	10 mm
Lehrdorn	A5
Schraubengewinde	M4
Anzugsdrehmoment min	1,5 Nm
Anzugsdrehmoment max	1,8 Nm

### Normen und Bestimmungen

Anschluss gemäß Norm	CSA
	IEC 60947-7-1
Brennbarkeitsklasse nach UL 94	V0
Brandschutz für Schienenfahrzeuge (DIN EN 45545-2) R22	HL 1 - HL 3 HL 1 - HL 3 HL 1 - HL 3 HL 1 - HL 3
Brandschutz für Schienenfahrzeuge (DIN EN 45545-2) R23	HL 1 - HL 3 HL 1 - HL 3 HL 1 - HL 3 HL 1 - HL 3
Brandschutz für Schienenfahrzeuge (DIN EN 45545-2) R24	HL 1 - HL 3 HL 1 - HL 3 HL 1 - HL 3 HL 1 - HL 3
Brandschutz für Schienenfahrzeuge (DIN EN 45545-2) R26	HL 1 - HL 3 HL 1 - HL 3 HL 1 - HL 3 HL 1 - HL 3

### Environmental Product Compliance

China RoHS	Zeitraum für bestimmungsgemäße Verwendung (EFUP): 50 Jahre
	Informationen über gefährliche Substanzen finden Sie in der Herstellererklärung unter dem Reiter "Downloads"

## Zeichnungen

### Schaltplan



## Klassifikationen

### eCl@ss

eCl@ss 4.0	27141120
eCl@ss 4.1	27141120
eCl@ss 5.0	27141120
eCl@ss 5.1	27141120
eCl@ss 6.0	27141120
eCl@ss 7.0	27141120
eCl@ss 8.0	27141120
eCl@ss 9.0	27141120

### ETIM

ETIM 2.0	EC000897
ETIM 3.0	EC000897
ETIM 4.0	EC000897
ETIM 5.0	EC000897

# Durchgangsklemme - UT 6 - 3044131

## Klassifikationen

### ETIM

ETIM 6.0	EC000897
----------	----------

### UNSPSC

UNSPSC 6.01	30211811
UNSPSC 7.0901	39121410
UNSPSC 11	39121410
UNSPSC 12.01	39121410
UNSPSC 13.2	39121410

## Approbationen

### Approbationen


#### Approbationen


CSA / UL Recognized / VDE Gutachten mit Fertigungsüberwachung / cUL Recognized / RS / IECEx CB Scheme / EAC / EAC / LR / DNV GL / PRS / cULus Recognized

#### Ex Approbationen

IECEx / ATEX / UL Recognized / cUL Recognized / EAC Ex

## Approbationsdetails

CSA		<a href="http://www.csagroup.org/services-industries/product-listing/">http://www.csagroup.org/services-industries/product-listing/</a>	13631
	B	C	
mm <sup>2</sup> /AWG/kcmil	24-8	24-8	
Nennstrom IN	50 A	50 A	
Nennspannung UN	600 V	600 V	

UL Recognized		<a href="http://database.ul.com/cgi-bin/XYV/template/LISEXT/1FRAME/index.htm">http://database.ul.com/cgi-bin/XYV/template/LISEXT/1FRAME/index.htm</a>	FILE E 60425
	B	C	
mm <sup>2</sup> /AWG/kcmil	24-8	24-8	
Nennstrom IN	50 A	50 A	
Nennspannung UN	600 V	600 V	

# Durchgangsklemme - UT 6 - 3044131

## Approbationen

VDE Gutachten mit Fertigungsüberwachung		<a href="http://www.vde.com/de/Institut/Online-Service/VDE-gepruefteProdukte/Seiten/Online-Suche.aspx">http://www.vde.com/de/Institut/Online-Service/VDE-gepruefteProdukte/Seiten/Online-Suche.aspx</a>	40013658
mm²/AWG/kcmil		0.2-6	
Nennspannung UN		800 V	

cUL Recognized		<a href="http://database.ul.com/cgi-bin/XYV/template/LISEXT/1FRAME/index.htm">http://database.ul.com/cgi-bin/XYV/template/LISEXT/1FRAME/index.htm</a>	FILE E 60425
		B	C
mm²/AWG/kcmil		24-8	24-8
Nennstrom IN		50 A	50 A
Nennspannung UN		600 V	600 V

RS		<a href="http://www.rs-head.spb.ru/en/index.php">http://www.rs-head.spb.ru/en/index.php</a>	11.04057.250
----	--	---	--------------

IECEE CB Scheme		<a href="http://www.iecee.org/">http://www.iecee.org/</a>	DE1-50906
mm²/AWG/kcmil		0.2-6	
Nennspannung UN		800 V	

EAC			EAC-Zulassung
-----	--	--	---------------


EAC			7500651.22.01.00246
-----	--	--	---------------------


LR		<a href="http://www.lr.org/en">http://www.lr.org/en</a>	05/20042
----	--	---	----------

DNV GL		<a href="http://exchange.dnv.com/tari/">http://exchange.dnv.com/tari/</a>	TAE00001S9
--------	--	---	------------

## Durchgangsklemme - UT 6 - 3044131

### Approbationen

PRS		<a href="http://www.prs.pl/">http://www.prs.pl/</a>	TE/2156/880590/17
-----	---	---	-------------------

cULus Recognized		<a href="http://database.ul.com/cgi-bin/XYV/template/LISEXT/1FRAME/index.htm">http://database.ul.com/cgi-bin/XYV/template/LISEXT/1FRAME/index.htm</a>
------------------	---	---

### Zubehör

#### Zubehör

#### Abschlussdeckel

Abschlussdeckel - D-UT 2,5/10 - 3047028



Abschlussdeckel, Länge: 47 mm, Breite: 2,2 mm, Höhe: 39,8 mm, Farbe: grau

#### Abteilungstrennplatte

Abteilungstrennplatte - ATP-UT - 3047167



Abteilungstrennplatte, Länge: 50 mm, Breite: 2,2 mm, Höhe: 48 mm, Farbe: grau

#### Bezeichnungsstift

Bezeichnungsstift - X-PEN 0,35 - 0811228



Bezeichnungsstift ohne Tintenpatrone, zur manuellen Beschriftung von Markierungsschildern, Beschriftung extrem wischfest, Strichstärke 0,35 mm

#### Endhalter



## Durchgangsklemme - UT 6 - 3044131

### Zubehör

#### Endhalter - CLIPFIX 35 - 3022218



Schnellmontage-Endhalter, für Tragschiene NS 35/7,5 oder NS 35/15 Tragschiene, mit Markierungsmöglichkeit, Breite: 9,5 mm, Farbe: grau

---

#### Endhalter - CLIPFIX 35-5 - 3022276



Schnellmontage-Endhalter, für Tragschiene NS 35/7,5 oder Tragschiene NS 35/15, mit Markierungsmöglichkeit, mit Parkmöglichkeit für FBS...5, FBS...6, KSS 5, KSS 6, Breite: 5,15 mm, Farbe: grau

---

#### Endhalter - E/NS 35 N - 0800886



Endhalter, Breite: 9,5 mm, Farbe: grau

---

#### Klemmenmarker beschriftet

#### Zackband - ZB 8 CUS - 0825011



Zackband, bestellbar: streifenweise, weiß, beschriftet nach Kundenangaben, Montageart: verrasten in hoher Schildchennut, für Klemmenbreite: 8,2 mm, Schriftfeldgröße: 10,5 x 8,15 mm

---

#### Marker für Klemmen - UC-TM 8 CUS - 0824597



Marker für Klemmen, bestellbar: mattenweise, weiß, beschriftet nach Kundenangaben, Montageart: verrasten in hoher Schildchennut, für Klemmenbreite: 8,2 mm, Schriftfeldgröße: 7,6 x 10,5 mm

---

## Durchgangsklemme - UT 6 - 3044131

### Zubehör

#### Marker für Klemmen - UCT-TM 8 CUS - 0829616



Marker für Klemmen, bestellbar: mattenweise, weiß, beschriftet nach Kundenangaben, Montageart: verrasten in hoher Schildchennut, für Klemmenbreite: 8,2 mm, Schriftfeldgröße: 7,6 x 10,5 mm

---

#### Zackband - ZB 8,LGS:FORTL.ZAHLEN - 1052015



Zackband, Streifen, weiß, beschriftet, beschriftbar mit: CMS-P1-PLOTTER, längs bedruckt: fortlaufende Zahlen 1-10, 11-20 usw. bis 491-500, Montageart: verrasten in hoher Schildchennut, für Klemmenbreite: 8,2 mm, Schriftfeldgröße: 10,5 x 8,15 mm

---

#### Zackband - ZB 8,QR:FORTL.ZAHLEN - 1052028



Zackband, Streifen, weiß, beschriftet, beschriftbar mit: CMS-P1-PLOTTER, quer bedruckt: fortlaufende Zahlen 1-10, 11-20 usw. bis 91-100, Montageart: verrasten in hoher Schildchennut, für Klemmenbreite: 8,2 mm, Schriftfeldgröße: 10,5 x 8,15 mm

---

#### Marker für Klemmen - ZB 8,LGS:L1-N,PE - 1052413



Marker für Klemmen, Streifen, weiß, beschriftet, beschriftbar mit: CMS-P1-PLOTTER, längs: L1, L2, L3, N, PE, L1, L2, L3, N, PE, Montageart: verrasten in hoher Schildchennut, für Klemmenbreite: 8,2 mm, Schriftfeldgröße: 10,5 x 8,15 mm

---

#### Klemmenmarker unbeschriftet

#### Zackband - ZB 8:UNBEDRUCKT - 1052002



Zackband, Streifen, weiß, unbeschriftet, beschriftbar mit: CMS-P1-PLOTTER, PLOTMARK, Montageart: verrasten in hoher Schildchennut, für Klemmenbreite: 8,2 mm, Schriftfeldgröße: 10,5 x 8,15 mm

## Durchgangsklemme - UT 6 - 3044131

### Zubehör

#### Marker für Klemmen - UC-TM 8 - 0818072



Marker für Klemmen, Matte, weiß, unbeschriftet, beschriftbar mit: BLUEMARK CLED, BLUEMARK LED, CMS-P1-PLOTTER, PLOTMARK, Montageart: verrasten in hoher Schildchennut, für Klemmenbreite: 8,2 mm, Schriftfeldgröße: 7,6 x 10,5 mm

#### Marker für Klemmen - UCT-TM 8 - 0828740



Marker für Klemmen, Matte, weiß, unbeschriftet, beschriftbar mit: THERMOMARK PRIME, THERMOMARK CARD, BLUEMARK CLED, BLUEMARK LED, TOPMARK LASER, Montageart: verrasten in hoher Schildchennut, für Klemmenbreite: 8,2 mm, Schriftfeldgröße: 7,6 x 10,5 mm

### Kurzschlussstecker

#### Kurzschlussstecker - FBSRH 2-8 - 3033802



Kurzschlussstecker, Rastermaß: 8,2 mm, Breite: 14,7 mm, Polzahl: 2, Farbe: rot

#### Kurzschlussstecker - FBSRH 3-8 - 3033803



Kurzschlussstecker, Rastermaß: 8,2 mm, Breite: 22,9 mm, Polzahl: 3, Farbe: rot

#### Kurzschlussstecker - FBSRH 4-8 - 3033804



Kurzschlussstecker, Rastermaß: 8,2 mm, Breite: 31,1 mm, Polzahl: 4, Farbe: rot

### Planungs- und Markierungssoftware

## Durchgangsklemme - UT 6 - 3044131

### Zubehör

Software - CLIP-PROJECT ADVANCED - 5146040



Mehrsprachige Software zur komfortablen Projektierung der Produkte von Phoenix Contact auf Normtragschienen.

---

Software - CLIP-PROJECT PROFESSIONAL - 5146053



Mehrsprachige Software zur Klemmenleistenprojektierung. Ein Marking-Modul erlaubt die professionelle Beschriftung von Markern und Labeln zur Kennzeichnung von Klemmen, Leitern und Kabeln sowie Geräten.

---

### Prüfstecker

Prüfstecker - PS-8 - 3031005



Prüfstecker, Farbe: rot

---

Prüfstecker - PS-8/2,3MM RD - 3048564



Prüfstecker, Farbe: rot

---

### Prüfsteckerbuchse

Prüfadapter - PAI-4-N GY - 3032871



4-mm-Prüfadapter, für Klemmen in 5,2 mm, 6,2 mm und 8,2 mm Teilung

---

## Durchgangsklemme - UT 6 - 3044131

### Zubehör

Prüfadapter - PAI-4-FIX BU - 3032729



Prüfadapter, für 4 mm Prüfstecker und Klemmen mit Teilung 4,2 mm bis 8,2 mm, Farbe: blau

---

Prüfadapter - PAI-4-FIX OG - 3034455



4-mm-Prüfadapter, für Klemmen in 8,2 mm Teilung

---

Prüfadapter - PAI-4-FIX YE - 3032745



Prüfadapter, für 4 mm Prüfstecker und Klemmen mit Teilung 4,2 mm bis 8,2 mm, Farbe: gelb

---

Prüfadapter - PAI-4-FIX RD - 3032732



Prüfadapter, für 4 mm Prüfstecker und Klemmen mit Teilung 4,2 mm bis 8,2 mm, Farbe: rot

---

Prüfadapter - PAI-4-FIX GN - 3032758



Prüfadapter, für 4 mm Prüfstecker und Klemmen mit Teilung 4,2 mm bis 8,2 mm, Farbe: grün

---

## Durchgangsklemme - UT 6 - 3044131

### Zubehör

Prüfadapter - PAI-4-FIX BK - 3032774



Prüfadapter, für 4 mm Prüfstecker und Klemmen mit Teilung 4,2 mm bis 8,2 mm, Farbe: schwarz

---

Prüfadapter - PAI-4-FIX GY - 3032790



Prüfadapter, für 4 mm Prüfstecker und Klemmen mit Teilung 4,2 mm bis 8,2 mm, Farbe: grau

---

Prüfadapter - PAI-4-FIX VT - 3032761



Prüfadapter, für 4 mm Prüfstecker und Klemmen mit Teilung 4,2 mm bis 8,2 mm, Farbe: violett

---

Prüfadapter - PAI-4-FIX BN - 3032787



Prüfadapter, für 4 mm Prüfstecker und Klemmen mit Teilung 4,2 mm bis 8,2 mm, Farbe: braun

---

Prüfadapter - PAI-4-FIX WH - 3032797



4-mm-Prüfadapter, für Klemmen in 8,2 mm Teilung

---

## Durchgangsklemme - UT 6 - 3044131

### Zubehör

Prüfadapter - PAIS-4-FIX GY - 3032791



Prüfadapter, für 4 mm Prüfstecker und Klemmen mit Teilung 5,2 mm, 6,2 mm und 8,2 mm, Farbe: grau

---

Prüfadapter - PAIS-4-FIX BK - 3032792



Prüfadapter, für 4 mm Prüfstecker und Klemmen mit Teilung 5,2 mm, 6,2 mm und 8,2 mm, Farbe: schwarz

---

Prüfadapter - PAIS-4-FIX RD - 3032793



Prüfadapter, für 4 mm Prüfstecker und Klemmen mit Teilung 5,2 mm, 6,2 mm und 8,2 mm, Farbe: rot

---

Prüfadapter - PAIS-4-FIX BU - 3032798



Prüfadapter, für 4 mm Prüfstecker und Klemmen mit Teilung 5,2 mm, 6,2 mm und 8,2 mm, Farbe: blau

---

Prüfadapter - PAIS-4-FIX YE - 3032799



Prüfadapter, für 4 mm Prüfstecker und Klemmen mit Teilung 5,2 mm, 6,2 mm und 8,2 mm, Farbe: gelb

---

## Durchgangsklemme - UT 6 - 3044131

### Zubehör

Prüfadapter - PAIS-4-FIX GN - 3032801



Prüfadapter, für 4 mm Prüfstecker und Klemmen mit Teilung 5,2 mm, 6,2 mm und 8,2 mm, Farbe: grün

---

Prüfadapter - PAIS-4-FIX VT - 3032802



Prüfadapter, für 4 mm Prüfstecker und Klemmen mit Teilung 5,2 mm, 6,2 mm und 8,2 mm, Farbe: violett

---

### Reduzierbrücke

Reduzierbrücke - RB UT 6-ST(2,5/4) - 3047264



Reduzierbrücke, Rastermaß: 9,5 mm, Länge: 33,4 mm, Breite: 14,5 mm, Polzahl: 2, Farbe: rot

---

Reduzierbrücke - RB UT 6-(2,5/4) - 3047251



Reduzierbrücke, Rastermaß: 9,5 mm, Länge: 24,6 mm, Breite: 14,5 mm, Polzahl: 2, Farbe: rot

---

Reduzierbrücke - RB 16-6 - 3047072



Reduzierbrücke, Rastermaß: 12,2 mm, Polzahl: 2, Farbe: rot

---

### Schaltbrücke



## Durchgangsklemme - UT 6 - 3044131

### Zubehör

Schaltbrücke - SB-MER 2-8 - 3000587



Schaltbrücke, Rastermaß: 8,2 mm, Länge: 24,7 mm, Breite: 16,4 mm, Polzahl: 2, Farbe: grau/orange

---

Schaltbrücke - SB-MER 3-8 - 3000588



Schaltbrücke, Rastermaß: 8,2 mm, Länge: 24,7 mm, Breite: 24,6 mm, Polzahl: 3, Farbe: grau/orange

---

Schaltbrücke - SB-MER 4-8 - 3000589



Schaltbrücke, Rastermaß: 8,2 mm, Länge: 24,7 mm, Breite: 32,8 mm, Polzahl: 4, Farbe: grau/orange

---

### Schraubwerkzeug

Schraubendreher - SZS 1,0X4,0 VDE - 1205066



Schraubendreher, Schlitz, VDE isoliert, Größe: 1,0x4,0x100 mm, 2-Komponentengriff, mit Abrollschutz

---

### Steckbrücke

Steckbrücke - FBS 2-8 - 3030284



Steckbrücke, Rastermaß: 8,2 mm, Breite: 14,7 mm, Polzahl: 2, Farbe: rot

---

## Durchgangsklemme - UT 6 - 3044131

### Zubehör

Steckbrücke - FBS 3-8 - 3030297



Steckbrücke, Rastermaß: 8,2 mm, Breite: 22,9 mm, Polzahl: 3, Farbe: rot

---

Steckbrücke - FBS 4-8 - 3030307



Steckbrücke, Rastermaß: 8,2 mm, Breite: 31,1 mm, Polzahl: 4, Farbe: rot

---

Steckbrücke - FBS 5-8 - 3030310



Steckbrücke, Rastermaß: 8,2 mm, Breite: 39,3 mm, Polzahl: 5, Farbe: rot

---

Steckbrücke - FBS 6-8 - 3032470



Steckbrücke, Rastermaß: 8,2 mm, Breite: 47,5 mm, Polzahl: 6, Farbe: rot

---

Steckbrücke - FBS 10-8 - 3030323



Steckbrücke, Rastermaß: 8,2 mm, Breite: 80,3 mm, Polzahl: 10, Farbe: rot

---

## Durchgangsklemme - UT 6 - 3044131

### Zubehör

Steckbrücke - FBSR 2-8 - 3033808



Steckbrücke, Rastermaß: 8,2 mm, Breite: 14,8 mm, Polzahl: 2, Farbe: rot

---

Steckbrücke - FBSR 3-8 - 3001597



Steckbrücke, Rastermaß: 8,2 mm, Breite: 22,9 mm, Polzahl: 3, Farbe: rot

---

Steckbrücke - FBSR 4-8 - 3000585



Steckbrücke, Rastermaß: 8,2 mm, Breite: 31,1 mm, Polzahl: 4, Farbe: rot

---

Steckbrücke - FBSR 5-8 - 3033809



Steckbrücke, Rastermaß: 8,2 mm, Breite: 39,3 mm, Polzahl: 5, Farbe: rot

---

Steckbrücke - FBSR 10-8 - 3001599



Steckbrücke, Rastermaß: 8,2 mm, Breite: 80,3 mm, Polzahl: 10, Farbe: rot

---

## Durchgangsklemme - UT 6 - 3044131

### Zubehör

Steckbrücke - FBS 2-8 CT - 3033830



Steckbrücke, Rastermaß: 8,2 mm, Breite: 14,7 mm, Polzahl: 2, Farbe: orange

---

Steckbrücke - FBS 3-8 CT - 3033831



Steckbrücke, Rastermaß: 8,2 mm, Breite: 22,9 mm, Polzahl: 3, Farbe: orange

---

Steckbrücke - FBS 4-8 CT - 3033832



Steckbrücke, Rastermaß: 8,2 mm, Breite: 31,1 mm, Polzahl: 4, Farbe: orange

---

Steckbrücke - FBS 10-8 CT - 3033833



Steckbrücke, Rastermaß: 8,2 mm, Breite: 80,3 mm, Polzahl: 10, Farbe: orange

---

Steckbrücke - FBS 2-8 BU - 3032567



Steckbrücke, Rastermaß: 8,2 mm, Breite: 14,7 mm, Polzahl: 2, Farbe: blau

---

## Durchgangsklemme - UT 6 - 3044131

### Zubehör

Steckbrücke - FBS 3-8 BU - 3032570



Steckbrücke, Rastermaß: 8,2 mm, Breite: 22,9 mm, Polzahl: 3, Farbe: blau

---

Steckbrücke - FBS 4-8 BU - 3032583



Steckbrücke, Rastermaß: 8,2 mm, Breite: 31,1 mm, Polzahl: 4, Farbe: blau

---

Steckbrücke - FBS 5-8 BU - 3032596



Steckbrücke, Rastermaß: 8,2 mm, Breite: 39,3 mm, Polzahl: 5, Farbe: blau

---

Steckbrücke - FBS 6-8 BU - 3032677



Steckbrücke, Rastermaß: 8,2 mm, Breite: 47,5 mm, Polzahl: 6, Farbe: blau

---

Steckbrücke - FBS 10-8 BU - 3032606



Steckbrücke, Rastermaß: 8,2 mm, Breite: 80,3 mm, Polzahl: 10, Farbe: blau

---

### Tragschiene

## Durchgangsklemme - UT 6 - 3044131

### Zubehör

Tragschiene gelocht - NS 35/ 7,5 PERF 2000MM - 0801733



Tragschiene gelocht, Standardprofil, Breite: 35 mm, Höhe: 7,5 mm, nach EN 60715: 2001, Material: Stahl, verzinkt, dickschichtpassiviert, Länge: 2000 mm, Farbe: silber

---

Tragschiene ungelocht - NS 35/ 7,5 UNPERF 2000MM - 0801681



Tragschiene ungelocht, Standardprofil, Breite: 35 mm, Höhe: 7,5 mm, nach EN 60715: 2001, Material: Stahl, verzinkt, dickschichtpassiviert, Länge: 2000 mm, Farbe: silberfarben

---

Tragschiene gelocht - NS 35/ 7,5 WH PERF 2000MM - 1204119



Tragschiene gelocht, Standardprofil, Breite: 35 mm, Höhe: 7,5 mm, nach EN 60715: 2001, Material: Stahl, verzinkt, weiß-passiviert, Länge: 2000 mm, Farbe: weiß

---

Tragschiene ungelocht - NS 35/ 7,5 WH UNPERF 2000MM - 1204122



Tragschiene ungelocht, Standardprofil, Breite: 35 mm, Höhe: 7,5 mm, nach EN 60715: 2001, Material: Stahl, verzinkt, weiß-passiviert, Länge: 2000 mm, Farbe: weiß

---

Tragschiene ungelocht - NS 35/ 7,5 AL UNPERF 2000MM - 0801704

Tragschiene ungelocht, Standardprofil, Breite: 35 mm, Höhe: 7,5 mm, nach EN 60715: 2001, Material: Aluminium, unbeschichtet, Länge: 2000 mm, Farbe: silberfarben

---

Tragschiene gelocht - NS 35/ 7,5 ZN PERF 2000MM - 1206421



Tragschiene gelocht, Standardprofil, Breite: 35 mm, Höhe: 7,5 mm, nach EN 60715: 2001, Material: Stahl, verzinkt, Länge: 2000 mm, Farbe: silberfarben

---

## Durchgangsklemme - UT 6 - 3044131

### Zubehör

Tragschiene ungelocht - NS 35/ 7,5 ZN UNPERF 2000MM - 1206434



Tragschiene ungelocht, Standardprofil, Breite: 35 mm, Höhe: 7,5 mm, nach EN 60715: 2001, Material: Stahl, verzinkt, Länge: 2000 mm, Farbe: silberfarben

Tragschiene ungelocht - NS 35/ 7,5 CU UNPERF 2000MM - 0801762



Tragschiene ungelocht, Standardprofil, Breite: 35 mm, Höhe: 7,5 mm, nach EN 60715: 2001, Material: Kupfer, unbeschichtet, Länge: 2000 mm, Farbe: kupferfarben

Endkappe - NS 35/ 7,5 CAP - 1206560



Tragschienenabschlussstück, für Tragschiene NS 35/7,5

Tragschiene gelocht - NS 35/15 PERF 2000MM - 1201730



Tragschiene gelocht, Standardprofil, Breite: 35 mm, Höhe: 15 mm, ähnlich EN 60715: 2001, Material: Stahl, verzinkt, dickschichtpassiviert, Länge: 2000 mm, Farbe: silberfarben

Tragschiene ungelocht - NS 35/15 UNPERF 2000MM - 1201714



Tragschiene ungelocht, Standardprofil, Breite: 35 mm, Höhe: 15 mm, ähnlich EN 60715: 2001, Material: Stahl, verzinkt, dickschichtpassiviert, Länge: 2000 mm, Farbe: silberfarben

## Durchgangsklemme - UT 6 - 3044131

### Zubehör

Tragschiene gelocht - NS 35/15 WH PERF 2000MM - 0806602



Tragschiene gelocht, Standardprofil, Breite: 35 mm, Höhe: 15 mm, ähnlich EN 60715: 2001, Material: Stahl, verzinkt, weiß-passiviert, Länge: 2000 mm, Farbe: weiß

Tragschiene ungelocht - NS 35/15 WH UNPERF 2000MM - 1204135



Tragschiene ungelocht, Standardprofil, Breite: 35 mm, Höhe: 15 mm, ähnlich EN 60715: 2001, Material: Stahl, verzinkt, weiß-passiviert, Länge: 2000 mm, Farbe: weiß

Tragschiene ungelocht - NS 35/15 AL UNPERF 2000MM - 1201756



Tragschiene ungelocht, Standardprofil, Breite: 35 mm, Höhe: 15 mm, ähnlich EN 60715: 2001, Material: Aluminium, unbeschichtet, Länge: 2000 mm, Farbe: silberfarben

Tragschiene gelocht - NS 35/15 ZN PERF 2000MM - 1206599



Tragschiene gelocht, Standardprofil, Breite: 35 mm, Höhe: 15 mm, ähnlich EN 60715: 2001, Material: Stahl, verzinkt, Länge: 2000 mm, Farbe: silberfarben

Tragschiene ungelocht - NS 35/15 ZN UNPERF 2000MM - 1206586



Tragschiene ungelocht, Standardprofil, Breite: 35 mm, Höhe: 15 mm, ähnlich EN 60715: 2001, Material: Stahl, verzinkt, Länge: 2000 mm, Farbe: silberfarben



## Durchgangsklemme - UT 6 - 3044131

### Zubehör

Tragschiene ungelocht - NS 35/15 CU UNPERF 2000MM - 1201895



Tragschiene ungelocht, Standardprofil, Breite: 35 mm, Höhe: 15 mm, ähnlich EN 60715: 2001, Material: Kupfer, unbeschichtet, Länge: 2000 mm, Farbe: kupferfarben

Endkappe - NS 35/15 CAP - 1206573



Tragschienenabschlussstück, für Tragschiene NS 35/15

Tragschiene ungelocht - NS 35/15-2,3 UNPERF 2000MM - 1201798



Tragschiene ungelocht, Standardprofil 2,3 mm, Breite: 35 mm, Höhe: 15 mm, nach EN 60715: 2001, Material: Stahl, verzinkt, dickschichtpassiviert, Länge: 2000 mm, Farbe: silberfarben

### Trennplatte

Distanzplatte - DP PS-8 - 3036741



Distanzplatte, Länge: 22,4 mm, Breite: 8,2 mm, Höhe: 29 mm, Polzahl: 1, Farbe: rot

### Warnschild bedruckt

Warnschild - WS UT 6 - 3047345



Warnschild für UT-Klemmen