

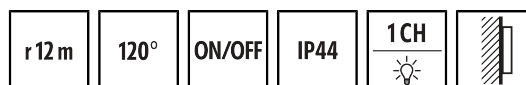
## MD 120 braun

### Artikelnummer

EM10025228

### GTIN

4015120025228



### Technische Daten

ALLGEMEIN	
Geräteklasse	Aussenbewegungsmelder
Produktinweis	Bitte beachten Sie die Leitungsschutzschaltererklärung im Downloadbereich des Produkts. Intensive Sonneneinstrahlung über einen längeren Zeitraum kann den Farbton verändern.
Benutzerschnittstelle	Einstellregler/Potentiometer
Fernbedienbar	-
Konformität	CE, EAC, RoHS, WEEE
Garantie	5 Jahre
BEFESTIGUNG	
Montageort	Aufbau
Montageort	Wand
Anschlussart	Steckklemme
Anschließbarer Leiterquerschnitt	1,5 - 2,5 mm <sup>2</sup>
GEHÄUSE	
Abmessungen	Länge 102 mm x Breite 74 mm x Höhe/Tiefe 81 mm
Gewicht	184 g
Werkstoff	UV-stabilisiertes Polycarbonat
Schutzart	IP44
Zulässige Umgebungstemperatur	-25 °C...+55 °C
Relative Luftfeuchte	5 - 95 %, nicht kondensierend
Farbe	braun, ähnlich RAL 8017
ELEKTRISCHE AUSFÜHRUNG	
Steuerungssystem	ON/OFF
Schutzklasse	II
Nennspannung	230 V ~ / 50 Hz

### Produktbeschreibung

- Bewegungsmelder mit **120° Erfassungsbereich** zum komfortablen Schalten der Beleuchtung
- Anpassung der Erfassung und Reichweite durch dreh- und neigbare Kugelkopf-Technik
- Spezialsockel für Innen- und Außeneckmontage als Zubehör

### Bietet besondere Produktfunktionen wie:

- Einhand-Stecksocket
- Nulldurchgangsschaltung

Einschaltstrom	30 A / 20 ms
Leistungsaufnahme	0,5 W

SENSORIK	
Erfassungswinkel	120°, Sensor horizontal drehbar +/- 90°
Erfassungsbereich quer	12 m
Erfassungsbereich frontal	5 m
Erfassungsbereich	bis zu 151 m <sup>2</sup>
Reichweitenanpassung	mechanisch durch Neigen der Bewegungsmelder-Kugel, max. 80°
Empf. Montagehöhe	2,5 m
Max. Montagehöhe	2,5 m
Lichtmessung	Mischlicht
Helligkeitswert	10 - 2000 lx

KANÄLE (BELEUCHTUNG / HLK)	
Anzahl Lichtkanäle	1
Tastereingang HLK	-
Anzahl der parallel schaltbaren Melder	8
Slave-Eingang	-
Schaltverzögerung von "dunkel zu hell"	0 s
Schaltverzögerung von "hell zu dunkel"	0 s
Konstantlichtregelung	-
Kanal	<b>C1</b> Beleuchtung
Funktion	Schalten
Schaltleistung	230 V/50 Hz 1000 W/4,5 A (cos phi = 1) 500 VA/2,25 A (cos phi = 0,5) 250 W LED
Schaltkontakt	Schließer / potenzialbehafet

## MD 120 braun

Artikelnummer	GTIN
EM10025228	4015120025228

Tastereingang	-
Impulsfunktion	-

Nachlaufzeit	10 s...15 min (in Stufen einstellbar)
--------------	---------------------------------------

### Werkseinstellungen

ALLGEMEIN	
Sensitivität	100 %

KANÄLE (BELEUCHTUNG / HLK)	
Kanal	C1 Beleuchtung
Betriebsmodus	Vollautomatik

### Zubehör

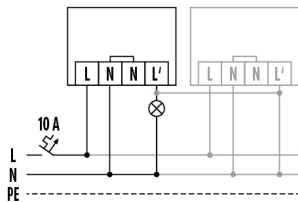
Produktbezeichnung	Artikelnummer	Produktbeschreibung	GTIN
<b>Befestigung</b>			
MD EDGE MOUNTING BN	EM10025525	Ecksockel für Serie MD, braun	4015120025525
<b>Elektrisches Zubehör</b>			
FILTER 230 V	EP10426988	Filter zur Entstörung induktiver Lasten, wie z. B. Relais, Schütze, Leuchtstofflampen und Transformatoren	4015120426988

Maßzeichnung	Erfassungsbereiche	Erfassungsreichweite			
		<ul style="list-style-type: none"> <li>■ Quer (A)</li> <li>■ Frontal (B)</li> </ul>	<table border="1"> <tbody> <tr> <td>12 m</td> </tr> <tr> <td>5 m</td> </tr> </tbody> </table>	12 m	5 m
12 m					
5 m					

## MD 120 braun

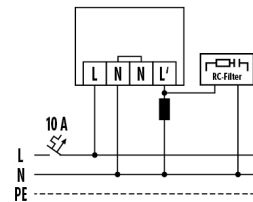
**Artikelnummer**      **GTIN**  
 EM10025228            4015120025228

### Schaltplan



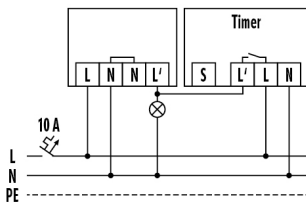
Standardbetrieb mit optionaler Parallelschaltung von max. 8 Bewegungsmeldern.

### Schaltplan



Bei Schaltung von Induktivitäten (z. B. Relais, Schütze, Vorschaltgeräte) kann der Einsatz eines Löschgliedes (A) erforderlich sein.

### Schaltplan



Standardbetrieb mit Treppenlichtautomatschaltung.

### Ausführliche Produktbeschreibung

- Bewegungsmelder mit **120° Erfassungsbereich** zum komfortablen Schalten der Beleuchtung
- Einhand-Stecksokkelmontage für eine schnelle und einfache Montage
- Doppelte Membran-Leitungseinführung
- Anschlusssockel mit großem Verdrahtungsraum und Leitungseinführung wahlweise von oben, unten oder rückwärtig
- Beiliegende Steckklemme zum Durchverdrahten des Schutzleiters
- Anpassung der Erfassung und Reichweite durch dreh- und neigbare Kugelkopf-Technik
- Nulldurchgangsschaltung: Verlängerung der Lebensdauer von Relais und Leuchtmittel bei elektronischen Vorschaltgeräten (z.B. Fluoreszenzleuchten, LED) durch schonendes Schalten im Nulldurchgang
- Für die Wandmontage
- Spezialsokkel für Innen- und Außeneckmontage als Zubehör